





Centro Solicitante: Hospiten Lanzarote.

PROPUESTA INCLUSION

PROVEEDOR

SAP DENOMINACION

RFA

COSTE UNIDAD

IGIC 0%

IMPORTE FRA

RAPPEL %

€

COSTE NETO

Grupo

Clase

CLASIFICACIÓN

Característica

SAP	DENOMINACION	RFA	COSTE UNIDAD	IGIC 0%	IMPORTE FRA	RAPPEL %	€	COSTE NETO	Grupo	Clase	CLASIFICACIÓN	Característica
CREAR	2.4 polyaxial plate for distal radius - Wide head - Left	DTGVV3	825,00 €	0,00 €	825,00 €	10,00%	82,50 €	742,50 €	PR (Prótesis)	PRO1 (Protesis Trauma)	PRO109 (Prótesis Cubito y Radio)	- 832247
CREAR	Locking screw with conical head - Ø2.4 mm - L 8 mm	SDT2.4L08	126,50 €	0,00 €	126,50 €	10,00%	12,65 €	113,85 €	PR (Prótesis)	PRO1 (Protesis Trauma)	PRO109 (Prótesis Cubito y Radio)	832248
CREAR	Locking screw with conical head - Ø2.4 mm - L 10 mm	SDT2.4L10	126,50 €	0,00 €	126,50 €	10,00%	12,65 €	113,85 €	PR (Prótesis)	PRO1 (Protesis Trauma)	PRO109 (Prótesis Cubito y Radio)	
CREAR	Locking screw with conical head - Ø2.4 mm - L 12 mm	SDT2.4L12	126,50 €	0,00 €	126,50 €	10,00%	12,65 €	113,85 €	PR (Prótesis)	PRO1 (Protesis Trauma)	PRO109 (Prótesis Cubito y Radio)	832249
CREAR	Locking screw with conical head - Ø2.4 mm - L 14 mm	SDT2.4L14	126,50 €	0,00 €	126,50 €	10,00%	12,65 €	113,85 €	PR (Prótesis)	PRO1 (Protesis Trauma)	PRO109 (Prótesis Cubito y Radio)	
CREAR	Locking screw with conical head - Ø2.4 mm - L 16 mm	SDT2.4L16	126,50 €	0,00 €	126,50 €	10,00%	12,65 €	113,85 €	PR (Prótesis)	PRO1 (Protesis Trauma)	PRO109 (Prótesis Cubito y Radio)	832250
CREAR	Locking screw with conical head - Ø2.4 mm - L 18 mm	SDT2.4L18	126,50 €	0,00 €	126,50 €	10,00%	12,65 €	113,85 €	PR (Prótesis)	PRO1 (Protesis Trauma)	PRO109 (Prótesis Cubito y Radio)	
CREAR	Locking screw with conical head - Ø2.4 mm - L 20 mm	SDT2.4L20	126,50 €	0,00 €	126,50 €	10,00%	12,65 €	113,85 €	PR (Prótesis)	PRO1 (Protesis Trauma)	PRO109 (Prótesis Cubito y Radio)	832251
CREAR	Locking screw with conical head - Ø2.4 mm - L 22 mm	SDT2.4L22	126,50 €	0,00 €	126,50 €	10,00%	12,65 €	113,85 €	PR (Prótesis)	PRO1 (Protesis Trauma)	PRO109 (Prótesis Cubito y Radio)	
CREAR	Locking screw with conical head - Ø2.4 mm - L 24 mm	SDT2.4L24	126,50 €	0,00 €	126,50 €	10,00%	12,65 €	113,85 €	PR (Prótesis)	PRO1 (Protesis Trauma)	PRO109 (Prótesis Cubito y Radio)	832252
CREAR	Locking screw with conical head - Ø2.4 mm - L 26 mm	SDT2.4L26	143,00 €	0,00 €	143,00 €	10,00%	14,30 €	128,70 €	PR (Prótesis)	PRO1 (Protesis Trauma)	PRO109 (Prótesis Cubito y Radio)	
CREAR	Locking screw with conical head - Ø2.4 mm - L 28 mm	SDT2.4L28	143,00 €	0,00 €	143,00 €	10,00%	14,30 €	128,70 €	PR (Prótesis)	PRO1 (Protesis Trauma)	PRO109 (Prótesis Cubito y Radio)	832253
CREAR	Locking screw with conical head - Ø2.4 mm - L 30 mm	SDT2.4L30	143,00 €	0,00 €	143,00 €	10,00%	14,30 €	128,70 €	PR (Prótesis)	PRO1 (Protesis Trauma)	PRO109 (Prótesis Cubito y Radio)	
CREAR	Standard cortical screw - Ø2.4 mm - L 08 mm	CT2.4L08	71,50 €	0,00 €	71,50 €	10,00%	7,15 €	64,35 €	PR (Prótesis)	PRO1 (Protesis Trauma)	PRO109 (Prótesis Cubito y Radio)	832254
CREAR	Standard cortical screw - Ø2.4 mm - L 10 mm	CT2.4L10	71,50 €	0,00 €	71,50 €	10,00%	7,15 €	64,35 €	PR (Prótesis)	PRO1 (Protesis Trauma)	PRO109 (Prótesis Cubito y Radio)	
CREAR	Standard cortical screw - Ø2.4 mm - L 12 mm	CT2.4L12	71,50 €	0,00 €	71,50 €	10,00%	7,15 €	64,35 €	PR (Prótesis)	PRO1 (Protesis Trauma)	PRO109 (Prótesis Cubito y Radio)	832255
CREAR	Standard cortical screw - Ø2.4 mm - L 14 mm	CT2.4L14	71,50 €	0,00 €	71,50 €	10,00%	7,15 €	64,35 €	PR (Prótesis)	PRO1 (Protesis Trauma)	PRO109 (Prótesis Cubito y Radio)	
CREAR	Standard cortical screw - Ø2.4 mm - L 16 mm	CT2.4L16	71,50 €	0,00 €	71,50 €	10,00%	7,15 €	64,35 €	PR (Prótesis)	PRO1 (Protesis Trauma)	PRO109 (Prótesis Cubito y Radio)	832256
CREAR	Standard cortical screw - Ø2.4 mm - L 18 mm	CT2.4L18	71,50 €	0,00 €	71,50 €	10,00%	7,15 €	64,35 €	PR (Prótesis)	PRO1 (Protesis Trauma)	PRO109 (Prótesis Cubito y Radio)	
CREAR	Standard cortical screw - Ø2.4 mm - L 20 mm	CT2.4L20	71,50 €	0,00 €	71,50 €	10,00%	7,15 €	64,35 €	PR (Prótesis)	PRO1 (Protesis Trauma)	PRO109 (Prótesis Cubito y Radio)	832257
CREAR	Standard cortical screw - Ø2.4 mm - L 22 mm	CT2.4L22	71,50 €	0,00 €	71,50 €	10,00%	7,15 €	64,35 €	PR (Prótesis)	PRO1 (Protesis Trauma)	PRO109 (Prótesis Cubito y Radio)	
CREAR	Standard cortical screw - Ø2.4 mm - L 24 mm	CT2.4L24	71,50 €	0,00 €	71,50 €	10,00%	7,15 €	64,35 €	PR (Prótesis)	PRO1 (Protesis Trauma)	PRO109 (Prótesis Cubito y Radio)	832258
CREAR	Standard cortical screw - Ø2.4 mm - L 26 mm	CT2.4L26	88,00 €	0,00 €	88,00 €	10,00%	8,80 €	79,20 €	PR (Prótesis)	PRO1 (Protesis Trauma)	PRO109 (Prótesis Cubito y Radio)	
CREAR	Standard cortical screw - Ø2.4 mm - L 28 mm	CT2.4L28	88,00 €	0,00 €	88,00 €	10,00%	8,80 €	79,20 €	PR (Prótesis)	PRO1 (Protesis Trauma)	PRO109 (Prótesis Cubito y Radio)	832259
CREAR	Standard cortical screw - Ø2.4 mm - L 30 mm	CT2.4L30	88,00 €	0,00 €	88,00 €	10,00%	8,80 €	79,20 €	PR (Prótesis)	PRO1 (Protesis Trauma)	PRO109 (Prótesis Cubito y Radio)	
CREAR	Pin Ø1.2 L120 mm	33.0212.120	14,52 €	0,00 €	14,52 €	10,00%	1,45 €	13,07 €	PR (Prótesis)	PRO1 (Protesis Trauma)	PRO109 (Prótesis Cubito y Radio)	832260
CREAR	Pin Ø1.4 L120 mm	33.0214.120	12,10 €	0,00 €	12,10 €	10,00%	1,21 €	10,89 €	PR (Prótesis)	PRO1 (Protesis Trauma)	PRO109 (Prótesis Cubito y Radio)	
<b>PRÓTESIS APEX PARA ARTRODESIS INTERFALÁNGICAS</b>												
<b>4.0 PIP-Posts (30 deg) (Light Blue)</b>												
CREAR	Medium PIP Post - 4.0 x 16mm (30 deg)	121-40316	880,00 €	0,00 €	880,00 €	10,00%	88,00 €	792,00 €	PR (Prótesis)	PRO1 (Protesis Trauma)	PRO108 ((Prótesis Pié y Mano)	832261
CREAR	Medium PIP Post - 4.0 x 20mm (30 deg)	121-40320	880,00 €	0,00 €	880,00 €	10,00%	88,00 €	792,00 €	PR (Prótesis)	PRO1 (Protesis Trauma)	PRO108 ((Prótesis Pié y Mano)	832262
<b>4.0 PIP-Posts (45 deg) (Seafoam)</b>												
CREAR	Medium PIP Post - 4.0 x 16mm (45 deg)	121-44516	880,00 €	0,00 €	880,00 €	10,00%	88,00 €	792,00 €	PR (Prótesis)	PRO1 (Protesis Trauma)	PRO108 ((Prótesis Pié y Mano)	832263
CREAR	Medium PIP Post - 4.0 x 20mm (45 deg)	121-44520	880,00 €	0,00 €	880,00 €	10,00%	88,00 €	792,00 €	PR (Prótesis)	PRO1 (Protesis Trauma)	PRO108 ((Prótesis Pié y Mano)	832264
<b>4.6 PIP-Posts (30 deg) (Dark Blue)</b>												
CREAR	Large PIP Post - 4.6 x 16mm (30 deg)	121-50316	880,00 €	0,00 €	880,00 €	10,00%	88,00 €	792,00 €	PR (Prótesis)	PRO1 (Protesis Trauma)	PRO108 ((Prótesis Pié y Mano)	832265
CREAR	Large PIP Post - 4.6 x 20mm (30 deg)	121-50320	880,00 €	0,00 €	880,00 €	10,00%	88,00 €	792,00 €	PR (Prótesis)	PRO1 (Protesis Trauma)	PRO108 ((Prótesis Pié y Mano)	832266
<b>4.6 PIP-Posts (45 deg) (Green)</b>												
CREAR	Large PIP Post - 4.6 x 16mm (45 deg)	121-54516	880,00 €	0,00 €	880,00 €	10,00%	88,00 €	792,00 €	PR (Prótesis)	PRO1 (Protesis Trauma)	PRO108 ((Prótesis Pié y Mano)	832267
CREAR	Large PIP Post - 4.6 x 20mm (45 deg)	121-54520	880,00 €	0,00 €	880,00 €	10,00%	88,00 €	792,00 €	PR (Prótesis)	PRO1 (Protesis Trauma)	PRO108 ((Prótesis Pié y Mano)	832268
<b>3.0 Solid Tapered Lag Screws</b>												
CREAR	Lag Screw (Solid Tapered) 3.0 x 16mm	121-30016	370,19 €	0,00 €	370,19 €	10,00%	37,02 €	333,17 €	PR (Prótesis)	PRO1 (Protesis Trauma)	PRO108 ((Prótesis Pié y Mano)	832269
CREAR	Lag Screw (Solid Tapered) 3.0 x 18mm	121-30018	370,19 €	0,00 €	370,19 €	10,00%	37,02 €	333,17 €	PR (Prótesis)	PRO1 (Protesis Trauma)	PRO108 ((Prótesis Pié y Mano)	
CREAR	Lag Screw (Solid Tapered) 3.0 x 20mm	121-30020	370,19 €	0,00 €	370,19 €	10,00%	37,02 €	333,17 €	PR (Prótesis)	PRO1 (Protesis Trauma)	PRO108 ((Prótesis Pié y Mano)	832270
CREAR	Lag Screw (Solid Tapered) 3.0 x 22mm	121-30022	370,19 €	0,00 €	370,19 €	10,00%	37,02 €	333,17 €	PR (Prótesis)	PRO1 (Protesis Trauma)	PRO108 ((Prótesis Pié y Mano)	
CREAR	Lag Screw (Solid Tapered) 3.0 x 24mm	121-30024	370,19 €	0,00 €	370,19 €	10,00%	37,02 €	333,17 €	PR (Prótesis)	PRO1 (Protesis Trauma)	PRO108 ((Prótesis Pié y Mano)	832271
CREAR	Lag Screw (Solid Tapered) 3.0 x 26mm	121-30026	370,19 €	0,00 €	370,19 €	10,00%	37,02 €	333,17 €	PR (Prótesis)	PRO1 (Protesis Trauma)	PRO108 ((Prótesis Pié y Mano)	
CREAR	Lag Screw (Solid Tapered) 3.0 x 28mm	121-30028	370,19 €	0,00 €	370,19 €	10,00%	37,02 €	333,17 €	PR (Prótesis)	PRO1 (Protesis Trauma)	PRO108 ((Prótesis Pié y Mano)	832272
CREAR	Lag Screw (Solid Tapered) 3.0 x 30mm	121-30030	370,19 €	0,00 €	370,19 €	10,00%	37,02 €	333,17 €	PR (Prótesis)	PRO1 (Protesis Trauma)	PRO108 ((Prótesis Pié y Mano)	
<b>3.0 Cannulated Tapered Lag Screws</b>												
CREAR	Lag Screw (Cannulated Tapered) 3.0 x 14mm	127-30214	370,19 €	0,00 €	370,19 €	10,00%	37,02 €	333,17 €	PR (Prótesis)	PRO1 (Protesis Trauma)	PRO108 ((Prótesis Pié y Mano)	832273
CREAR	Lag Screw (Cannulated Tapered) 3.0 x 16mm	127-30216	370,19 €	0,00 €	370,19 €	10,00%	37,02 €	333,17 €	PR (Prótesis)	PRO1 (Protesis Trauma)	PRO108 ((Prótesis Pié y Mano)	
CREAR	Lag Screw (Cannulated Tapered) 3.0 x 18mm	127-30218	370,19 €	0,00 €	370,19 €	10,00%	37,02 €	333,17 €	PR (Prótesis)	PRO1 (Protesis Trauma)	PRO108 ((Prótesis Pié y Mano)	832274
CREAR	Lag Screw (Cannulated Tapered) 3.0 x 20mm	127-30220	370,19 €	0,00 €	370,19 €	10,00%	37,02 €	333,17 €	PR (Prótesis)	PRO1 (Protesis Trauma)	PRO108 ((Prótesis Pié y Mano)	
CREAR	Lag Screw (Cannulated Tapered) 3.0 x 22mm	127-30222	370,19 €	0,00 €	370,19 €	10,00%	37,02 €	333,17 €	PR (Prótesis)	PRO1 (Protesis Trauma)	PRO108 ((Prótesis Pié y Mano)	832275

Hospiten Lanzarote, S.L. E.  
 HOSPITEN LANZAROTE, S.L. E.  
 14 NOV 2019  
 DPTO. CENTRAL DE COMPRAS



























Centro Solicitante: Hospiten Lanzarote.

PROPUESTA INCLUSION

PROVEEDOR

SAP	DENOMINACION	RFA	MEDCOMTECH					
			COSTE UNIDAD	IGIC 0%	IMPORTE FRA	RAPPEL %	COSTE NETO	
CREAR	KIT Placa grande estrecha izquierda	KIT-RN2G	900,00 €	0,00 €	900,00 €	10,00%	90,00 €	810,00 €
CREAR	KIT Placa grande estrecha derecha	KIT-RN2D	900,00 €	0,00 €	900,00 €	10,00%	90,00 €	810,00 €
CREAR	KIT Placa pequeña estándar izquierda	KIT-RS1G	900,00 €	0,00 €	900,00 €	10,00%	90,00 €	810,00 €
CREAR	KIT Placa pequeña estándar derecha	KIT-RS1D	900,00 €	0,00 €	900,00 €	10,00%	90,00 €	810,00 €
CREAR	KIT Placa pequeña estrecha izquierda	KIT-RN1G	900,00 €	0,00 €	900,00 €	10,00%	90,00 €	810,00 €
CREAR	KIT Placa pequeña estrecha derecha	KIT-RN1D	900,00 €	0,00 €	900,00 €	10,00%	90,00 €	810,00 €
CREAR	Distal radius - Wide head - Left	KIT-RW1G	900,00 €	0,00 €	900,00 €	10,00%	90,00 €	810,00 €
CREAR	Distal radius - Wide head - Right	KIT-RW1D	900,00 €	0,00 €	900,00 €	10,00%	90,00 €	810,00 €

CLASIFICACIÓN		
Grupo	Clase	Característica

PR (Prótesis)	PRO1 (Protesis Trauma)	PRO109 (Prótesis Cubito y Radio)
PR (Prótesis)	PRO1 (Protesis Trauma)	PRO109 (Prótesis Cubito y Radio)
PR (Prótesis)	PRO1 (Protesis Trauma)	PRO109 (Prótesis Cubito y Radio)
PR (Prótesis)	PRO1 (Protesis Trauma)	PRO109 (Prótesis Cubito y Radio)
PR (Prótesis)	PRO1 (Protesis Trauma)	PRO109 (Prótesis Cubito y Radio)
PR (Prótesis)	PRO1 (Protesis Trauma)	PRO109 (Prótesis Cubito y Radio)
PR (Prótesis)	PRO1 (Protesis Trauma)	PRO109 (Prótesis Cubito y Radio)
PR (Prótesis)	PRO1 (Protesis Trauma)	PRO109 (Prótesis Cubito y Radio)

832288

832289

PR (Prótesis)	PRO1 (Protesis Trauma)	PRO109 (Prótesis Cubito y Radio)
PR (Prótesis)	PRO1 (Protesis Trauma)	PRO109 (Prótesis Cubito y Radio)
PR (Prótesis)	PRO1 (Protesis Trauma)	PRO109 (Prótesis Cubito y Radio)
PR (Prótesis)	PRO1 (Protesis Trauma)	PRO109 (Prótesis Cubito y Radio)
PR (Prótesis)	PRO1 (Protesis Trauma)	PRO109 (Prótesis Cubito y Radio)

832290

PR (Prótesis)	PRO1 (Protesis Trauma)	PRO109 (Prótesis Cubito y Radio)
PR (Prótesis)	PRO1 (Protesis Trauma)	PRO109 (Prótesis Cubito y Radio)
PR (Prótesis)	PRO1 (Protesis Trauma)	PRO109 (Prótesis Cubito y Radio)
PR (Prótesis)	PRO1 (Protesis Trauma)	PRO109 (Prótesis Cubito y Radio)
PR (Prótesis)	PRO1 (Protesis Trauma)	PRO109 (Prótesis Cubito y Radio)
PR (Prótesis)	PRO1 (Protesis Trauma)	PRO109 (Prótesis Cubito y Radio)
PR (Prótesis)	PRO1 (Protesis Trauma)	PRO109 (Prótesis Cubito y Radio)
PR (Prótesis)	PRO1 (Protesis Trauma)	PRO109 (Prótesis Cubito y Radio)
PR (Prótesis)	PRO1 (Protesis Trauma)	PRO109 (Prótesis Cubito y Radio)

832290

PR (Prótesis)	PRO1 (Protesis Trauma)	PRO109 (Prótesis Cubito y Radio)
PR (Prótesis)	PRO1 (Protesis Trauma)	PRO109 (Prótesis Cubito y Radio)
PR (Prótesis)	PRO1 (Protesis Trauma)	PRO109 (Prótesis Cubito y Radio)
PR (Prótesis)	PRO1 (Protesis Trauma)	PRO109 (Prótesis Cubito y Radio)
PR (Prótesis)	PRO1 (Protesis Trauma)	PRO109 (Prótesis Cubito y Radio)
PR (Prótesis)	PRO1 (Protesis Trauma)	PRO109 (Prótesis Cubito y Radio)
PR (Prótesis)	PRO1 (Protesis Trauma)	PRO109 (Prótesis Cubito y Radio)
PR (Prótesis)	PRO1 (Protesis Trauma)	PRO109 (Prótesis Cubito y Radio)
PR (Prótesis)	PRO1 (Protesis Trauma)	PRO109 (Prótesis Cubito y Radio)

832290

PR (Prótesis)	PRO1 (Protesis Trauma)	PRO108 ((Prótesis Pié y Mano)
PR (Prótesis)	PRO1 (Protesis Trauma)	PRO108 ((Prótesis Pié y Mano)
PR (Prótesis)	PRO1 (Protesis Trauma)	PRO108 ((Prótesis Pié y Mano)
PR (Prótesis)	PRO1 (Protesis Trauma)	PRO108 ((Prótesis Pié y Mano)
PR (Prótesis)	PRO1 (Protesis Trauma)	PRO108 ((Prótesis Pié y Mano)
PR (Prótesis)	PRO1 (Protesis Trauma)	PRO108 ((Prótesis Pié y Mano)
PR (Prótesis)	PRO1 (Protesis Trauma)	PRO108 ((Prótesis Pié y Mano)
PR (Prótesis)	PRO1 (Protesis Trauma)	PRO108 ((Prótesis Pié y Mano)
PR (Prótesis)	PRO1 (Protesis Trauma)	PRO108 ((Prótesis Pié y Mano)
PR (Prótesis)	PRO1 (Protesis Trauma)	PRO108 ((Prótesis Pié y Mano)

832291

832292

832293



*[Handwritten signature]*

VIGENCIA TARIFA 31/12/2019

SAP	DENOMINACION	MATERIAL EQUIVALENTE DE USO ACTUAL	RFA	PROVEEDOR	TARIFA	PRESTACION
-----	--------------	------------------------------------	-----	-----------	--------	------------



Centro Solicitante: Hospiten Lanzarote.

PROPUESTA INCLUSION

MEDCOMTECH

SAP	PROVEEDOR	DENOMINACION	RFA	MEDCOMTECH					CLASIFICACIÓN			
				COSTE UNIDAD	IGIC 0%	IMPORTE FRA	RAPPEL %	COSTE NETO €	Grupo	Clase	Característica	

El Centro Hospitalario se responsabilizará que dicho material sea facturado al paciente y/o Entidad Aseguradora Pública o Privada, con especial atención a pacientes de Entidades Aseguradoras las cuales requieran consentimiento y autorización previa antes de su uso o aplicación.  
Si el paciente es asegurado de entidades quienes tienen acuerdos con proveedores, previamente la Dirección o Administración del Hospital deberá verificar las marcas y/o proveedores homologados por la Entidad.  
En caso que el paciente pertenezca a Entidades Aseguradora Públicas o Privadas con quienes tengamos "Tarifa de Prestación Cerrada", antes de dar conformidad la Dirección del hospital deberá analizar el coste del material junto con la tarifa de prestación.

Informe y/o Gestión realizada por:  
José Manuel Jorge Pérez.

Fdo.....

*José*





**MODELO 1. ADMISIÓN DE NUEVOS MATERIALES**

**PROPUESTA DE NUEVO MATERIAL HOSPITALARIO PARA SU INCLUSIÓN EN LA GUÍA HOSPITALARIA DE HOSPITEN**

1. Nombre material: *Materiales osteosintesis HANCO, tobillo y pie*

2. Nombre comercial: *Trinital A, B, C, R expert*

3. Laboratorio: *Medcontech (Newclap)*

4. Presentación: *Placa hancos, pie, tobillo en estuche*

5. Aplicación: *Fractura radio distal, tobillo, dorsal*

6. Descripción del producto: *Estuche estéril*

7. Reséñese la acción diagnóstica/terapéutica principal y el uso terapéutico del material que justifique su inclusión:

*Facilidad de contar con depósito de hancos a su vez son kit estériles y de menor costo de trabajo y tiempo para la cirugía.*

8. Materiales de uso actual en Hospiten: *hancos*

9. Razones clínicas por las cuales este material es superior a los citados anteriormente:

*Tem. el material a 0c menos, no es 40-72 hrs*

10. ¿Qué materiales considera usted podrían retirarse de la Guía reseñados anteriormente?

FECHA: *17/10/15*  
Fdo.: Dr. *[Signature]*

Vobo *P.O.*  
Dr. *[Signature]*  
Director Médico



**MODELO 1. ADMISIÓN DE NUEVOS MATERIALES**

**PROPUESTA DE NUEVO MATERIAL HOSPITALARIO PARA SU INCLUSIÓN EN LA GUÍA HOSPITALARIA DE HOSPITEN**

- 1. Nombre material: *Placa de osteotomía de calcáneo*
- 2. Nombre comercial: *Topex trió - Calcáneo*
- 3. Laboratorio: *Medcontech*
- 4. Presentación: *Placa 6 y 10 mm*
- 5. Aplicación: *osteotomía del calcáneo*
- 6. Descripción del producto: *Placa para coup. fin. vol. y Saw*
- 7. Reséñese la acción diagnóstica/terapéutica principal y el uso terapéutico del material que justifique su inclusión:  
*Facilita el corte de la osteotomía y controla precisamente el desplazamiento del fragmento*
- 8. Materiales de uso actual en Hospiten: *Ninguno*
- 9. Razones clínicas por las cuales este material es superior a los citados anteriormente:  
*Forma el corte de la cirugía y movimiento del instrumental*
- 10. ¿Qué materiales considera usted podrían retirarse de la Guía reseñados anteriormente?.....

FECHA: *17/10/19*  
Fdo.: Dr. *[Signature]*

VºBº *[Signature]* P.O.  
Dr. *[Signature]*  
Director Médico



**MODELO 1. ADMISIÓN DE NUEVOS MATERIALES**

**PROPUESTA DE NUEVO MATERIAL HOSPITALARIO PARA SU INCLUSIÓN EN LA GUÍA HOSPITALARIA DE HOSPITEN**

1. Nombre material: *Sistema artrodes, pie y mano*
2. Nombre comercial: *FD-fix*
3. Laboratorio: *Med contact*
4. Presentación: .....
5. Aplicación: *artrodes de pequeña articulación*
6. Descripción del producto: *Sistema de compresión post-tornillo*
7. Reséñese la acción diagnóstica/terapéutica principal y el uso terapéutico del material que justifique su inclusión:  
*Es el único sistema post-tornillo que mejora la compresión de las artrodes*
8. Materiales de uso actual en Hospiten: .....
9. Razones clínicas por las cuales este material es superior a los citados anteriormente: .....
10. ¿Qué materiales considera usted podrían retirarse de la Guía reseñados anteriormente?.....

FECHA:

*12/10/19*

Fdo.: Dr.

*[Signature]*

VºBº

*20*

*[Signature]*

Dr.

Director Médico




## MEDCOM TECH

Emma Duarte

Lun 21/10/2019 16:19

Para: Jose Manuel Jorge Pérez <josemanuel.jorge@hospiten.com>

 1 archivos adjuntos (940 KB)

MEDCOM TECH.pdf;

Buenas tardes,  
se adjunta solicitudes de:

- Sistema Artrodosis IO-fix laboratorio Medcom tech
- Placa de Osteotomía de Calcáneo
- Osteosíntesis muñeca, tobillo y pie.
- Se utilizan de Zimmer , Euromedica.
- No localizo el proveedor.
- Facilidad de deposito , son kit estériles.

Gracias, saludos.

Emma Duarte

Dpto. de Compras Hospiten Lanzarote



Lomo Gordo, s/n

35510 Pto. del Carmen · Lanzarote

Islas Canarias Spain

T (+34) 928 596 100 EXT 2300

F (+34) 928 515 635 EXT 2300

[www.hospiten.com](http://www.hospiten.com)

Emma Duarte

Dpto. de Compras Hospiten Lanzarote

 Antes de imprimir este mensaje, asegúrese de que es necesario.



**LISTA DE PRECIOS -ALIANS XPERT 2,4MM**

Precios vigentes hasta nuevo aviso

REFERENCIA	DESCRIPCIÓN	PRECIO SCS
<b>RADIAL COLUMN PLATES</b>		
DETSL1	Distal Radial column plate - Symmetrical - Size 1	528,00 €
DETSL2	Distal Radial column plate - Symmetrical - Size 2	550,00 €
DETSL3	Distal Radial column plate - Symmetrical - Size 3	605,00 €
<b>DORSO MEDIAL PLATES</b>		
DTDRNS1	DORSO-MEDIAL Plate for Distal Radius-Extra Narrow Head- Right-Size 1	528,00 €
DTGRNS1	DORSO-MEDIAL Plate for Distal Radius-Extra Narrow Head- Left-Size 1	528,00 €
DTDRNS2	DORSO-MEDIAL Plate for Distal Radius-Extra Narrow Head- Right-Size 2	528,00 €
DTGRNS2	DORSO-MEDIAL Plate for Distal Radius-Extra Narrow Head- Left-Size 2	528,00 €
DTDRNS3	DORSO-MEDIAL Plate for Distal Radius-Extra Narrow Head- Right-Size 3	550,00 €
DTGRNS3	DORSO-MEDIAL Plate for Distal Radius-Extra Narrow Head- Left-Size 3	550,00 €
DTGR2	Dorso-medial plate for distal radius - Left - Size 2	528,00 €
DTDR2	Dorso-medial plate for distal radius - Right - Size 2	528,00 €
<b>DORSO-LATERAL PLATES</b>		
DTGQ2	Dorso-lateral plate for distal radius - Left - Size 2	528,00 €
DTDQ2	Dorso-lateral plate for distal radius - Right - Size 2	528,00 €
<b>RADIAL COLUMN LATERO-DORSAL PLATES</b>		
DETDF1	Radial column latero-dorsal plate - Right - Size 1	528,00 €
DETDF2	Radial column latero-dorsal plate - Right - Size 2	528,00 €
DETDF3	Radial column latero-dorsal plate - Right - Size 3	528,00 €
DETGF1	Radial column latero-dorsal plate - Left - Size 1	528,00 €
DETGF2	Radial column latero-dorsal plate - Left - Size 2	528,00 €
DETGF3	Radial column latero-dorsal plate - Left - Size 3	528,00 €
<b>ULNA PLATES</b>		
HTDE1	Distal ulna plate - Right - Size 1	528,00 €
HTDE2	Distal ulna plate - Right - Size 2	528,00 €
HTGE1	Distal ulna plate - Left - Size 1	528,00 €
HTGE2	Distal ulna plate - Left - Size 2	528,00 €



<b>EXTRA DISTAL VOLAR PLATES</b>		
DETDVN1	Extra distal plate for distal radius - Narrow head - Right - Size 1	715,00 €
DETGVS1	Extra distal plate for distal radius - Narrow head - Left - Size 1	715,00 €
DETDVS1	Extra distal plate for distal radius - Standard head - Right - Size 1	715,00 €
DETGVS1	Extra distal plate for distal radius - Standard head - Left - Size 1	715,00 €
<b>RADIO ULNAR HOOK PLATE</b>		
DTSTH2	Dorsal rim hook - Symmetrical - Size 2	539,00 €
DTSH2	Volar rim hook - Symmetrical - Size 2	539,00 €
<b>DISTAL RADIUS VOLAR PLATES (M7)</b>		
DTDVNS1	2.4 polyaxial plate for distal radius - Narrow head - Extra Short - Right	528,00 €
DTGVNS1	2.4 polyaxial plate for distal radius - Narrow head - Extra Short - Left	528,00 €
DTDVN1	2.4 polyaxial plate for distal radius - Narrow head - Size 1 - Right	627,00 €
DTGVN1	2.4 polyaxial plate for distal radius - Narrow head - Size 1 - Left	627,00 €
DTDVS1	2.4 polyaxial plate for distal radius - Standard head - Size 1 - Right	627,00 €
DTGVS1	2.4 polyaxial plate for distal radius - Standard head - Size 1 - Left	627,00 €
DTDVN2	2.4 polyaxial plate for distal radius - Narrow head - Size 2 -Right	671,00 €
DTGVN2	2.4 polyaxial plate for distal radius - Narrow head - Size 2 -Left	671,00 €
DTDVS2	2.4 polyaxial plate for distal radius - Standard head - Size 2 - Right	671,00 €
DTGVS2	2.4 polyaxial plate for distal radius - Standard head - Size 2 - Left	671,00 €
DTDVN3	2.4 hybrid plate for distal radius - Narrow head - Size 3 - Right	726,00 €
DTGVN3	2.4 hybrid plate for distal radius - Narrow head - Size 3 - Left	726,00 €
DTDVS3	2.4 hybrid plate for distal radius - Standard head - Size 3 - Right	726,00 €
DTGVS3	2.4 hybrid plate for distal radius - Standard head - Size 3 - Left	726,00 €
DTDVS4	2.4 polyaxial plate for distal radius - Standard head - Size 4 - Right	869,00 €
DTGVS4	2.4 polyaxial plate for distal radius - Standard head - Size 4 - Left	869,00 €
DTDVW3	2.4 polyaxial plate for distal radius - Wide head - Right	825,00 €
DTGVW3	2.4 polyaxial plate for distal radius - Wide head - Left	825,00 €
SDT2.4L08	Locking screw with conical head - Ø2.4 mm - L 8 mm	126,50 €
SDT2.4L10	Locking screw with conical head - Ø2.4 mm - L 10 mm	126,50 €
SDT2.4L12	Locking screw with conical head - Ø2.4 mm - L 12 mm	126,50 €
SDT2.4L14	Locking screw with conical head - Ø2.4 mm - L 14 mm	126,50 €
SDT2.4L16	Locking screw with conical head - Ø2.4 mm - L 16 mm	126,50 €
SDT2.4L18	Locking screw with conical head - Ø2.4 mm - L 18 mm	126,50 €
SDT2.4L20	Locking screw with conical head - Ø2.4 mm - L 20 mm	126,50 €
SDT2.4L22	Locking screw with conical head - Ø2.4 mm - L 22 mm	126,50 €
SDT2.4L24	Locking screw with conical head - Ø2.4 mm - L 24 mm	126,50 €
SDT2.4L26	Locking screw with conical head - Ø2.4 mm - L 26 mm	143,00 €
SDT2.4L28	Locking screw with conical head - Ø2.4 mm - L 28 mm	143,00 €
SDT2.4L30	Locking screw with conical head - Ø2.4 mm - L 30 mm	143,00 €



CT2.4L08	Standard cortical screw - Ø2.4 mm - L 08 mm	71,50 €
CT2.4L10	Standard cortical screw - Ø2.4 mm - L 10 mm	71,50 €
CT2.4L12	Standard cortical screw - Ø2.4 mm - L 12 mm	71,50 €
CT2.4L14	Standard cortical screw - Ø2.4 mm - L 14 mm	71,50 €
CT2.4L16	Standard cortical screw - Ø2.4 mm - L 16 mm	71,50 €
CT2.4L18	Standard cortical screw - Ø2.4 mm - L 18 mm	71,50 €
CT2.4L20	Standard cortical screw - Ø2.4 mm - L 20 mm	71,50 €
CT2.4L22	Standard cortical screw - Ø2.4 mm - L 22 mm	71,50 €
CT2.4L24	Standard cortical screw - Ø2.4 mm - L 24 mm	71,50 €
CT2.4L26	Standard cortical screw - Ø2.4 mm - L 26 mm	88,00 €
CT2.4L28	Standard cortical screw - Ø2.4 mm - L 28 mm	88,00 €
CT2.4L30	Standard cortical screw - Ø2.4 mm - L 30 mm	88,00 €
33.0212.120	Pin Ø1.2 L120 mm	14,52 €
33.0214.120	Pin Ø1.4 L120 mm	12,10 €



## PRÓTESIS APEX PARA ARTRODESIS INTERFALÁNGICAS

Precios validos hasta nuevo aviso

### APEX SYSTEM IMPLANTS

REFERENCIA	DESCRIPCIÓN	Precio SCS
<b>4.0 PIP-Posts (30 deg) (Light Blue)</b>		
121-40316	Medium PIP Post - 4.0 x 16mm (30 deg)	880,00
121-40320	Medium PIP Post - 4.0 x 20mm (30 deg)	880,00
<b>4.0 PIP-Posts (45 deg) (Seafoam)</b>		
121-44516	Medium PIP Post - 4.0 x 16mm (45 deg)	880,00
121-44520	Medium PIP Post - 4.0 x 20mm (45 deg)	880,00
<b>4.6 PIP-Posts (30)</b>		
121-50316	Large PIP Post - 4.6 x 16mm (30 deg)	880,00
121-50320	Large PIP Post - 4.6 x 20mm (30 deg)	880,00
<b>4.6 PIP-Posts (45)</b>		
121-54516	Large PIP Post - 4.6 x 16mm (45 deg)	880,00
121-54520	Large PIP Post - 4.6 x 20mm (45 deg)	880,00
<b>3.0 Solid Tapered</b>		
121-30016	Lag Screw (Solid Tapered) 3.0 x 16mm	370,19
121-30018	Lag Screw (Solid Tapered) 3.0 x 18mm	370,19
121-30020	Lag Screw (Solid Tapered) 3.0 x 20mm	370,19
121-30022	Lag Screw (Solid Tapered) 3.0 x 22mm	370,19
121-30024	Lag Screw (Solid Tapered) 3.0 x 24mm	370,19
121-30026	Lag Screw (Solid Tapered) 3.0 x 26mm	370,19
121-30028	Lag Screw (Solid Tapered) 3.0 x 28mm	370,19
121-30030	Lag Screw (Solid Tapered) 3.0 x 30mm	370,19
<b>3.0 Cannulated</b>		
127-30214	Lag Screw (Cannulated Tapered) 3.0 x 14mm	370,19
127-30216	Lag Screw (Cannulated Tapered) 3.0 x 16mm	370,19
127-30218	Lag Screw (Cannulated Tapered) 3.0 x 18mm	370,19
127-30220	Lag Screw (Cannulated Tapered) 3.0 x 20mm	370,19
127-30222	Lag Screw (Cannulated Tapered) 3.0 x 22mm	370,19
127-30224	Lag Screw (Cannulated Tapered) 3.0 x 24mm	370,19
127-30226	Lag Screw (Cannulated Tapered) 3.0 x 26mm	370,19
127-30228	Lag Screw (Cannulated Tapered) 3.0 x 28mm	370,19
127-30230	Lag Screw (Cannulated Tapered) 3.0 x 30mm	370,19



## LISTAS DE PRECIOS - CARPAL FIX

Precios vigentes hasta nuevo aviso

Referencia	Descripción	Precio SCS
127-46410	X-Post (45°) 4.6 x 10mm	873,653
127-46412	X-Post (45°) 4.6 x 12mm	873,653
127-46414	X-Post (45°) 4.6 x 14mm	873,653
127-46416	X-Post (45°) 4.6 x 16mm	873,653
127-46418	X-Post (45°) 4.6 x 18mm	873,653
127-46610	X-Post (60°) 4.6 x 10mm	873,653
127-46612	X-Post (60°) 4.6 x 12mm	873,653
127-46614	X-Post (60°) 4.6 x 14mm	873,653
127-46616	X-Post (60°) 4.6 x 16mm	873,653
127-46618	X-Post (60°) 4.6 x 18mm	873,653
127-46710	X-Post (75°) 4.6 x 10mm	873,653
127-46712	X-Post (75°) 4.6 x 12mm	873,653
127-46714	X-Post (75°) 4.6 x 14mm	873,653
127-46716	X-Post (75°) 4.6 x 16mm	873,653
127-46718	X-Post (75°) 4.6 x 18mm	873,653
127-30214	Tornillo compresión (canulados cónicos) 3.0 x 14mm	370,194
127-30216	Tornillo compresión (canulados cónicos) 3.0 x 16mm	370,194
127-30218	Tornillo compresión (canulados cónicos) 3.0 x 18mm	370,194
127-30220	Tornillo compresión (canulados cónicos) 3.0 x 20mm	370,194
127-30222	Tornillo compresión (canulados cónicos) 3.0 x 22mm	370,194
127-30224	Tornillo compresión (canulados cónicos) 3.0 x 24mm	370,194
127-30226	Tornillo compresión (canulados cónicos) 3.0 x 26mm	370,194
127-30228	Tornillo compresión (canulados cónicos) 3.0 x 28mm	370,194
127-30230	Tornillo compresión (canulados cónicos) 3.0 x 30mm	370,194
127-30414	Tornillo compresión (canulados cónicos) 3.0 x 14mm Rosca corta	370,194
127-30416	Tornillo compresión (canulados cónicos) 3.0 x 16mm Rosca corta	370,194
127-30418	Tornillo compresión (canulados cónicos) 3.0 x 18mm Rosca corta	370,194
127-30420	Tornillo compresión (canulados cónicos) 3.0 x 20mm Rosca corta	370,194
127-30422	Tornillo compresión (canulados cónicos) 3.0 x 22mm Rosca corta	370,194
127-30424	Tornillo compresión (canulados cónicos) 3.0 x 24mm Rosca corta	370,194
127-30426	Tornillo compresión (canulados cónicos) 3.0 x 26mm Rosca corta	370,194
127-30428	Tornillo compresión (canulados cónicos) 3.0 x 28mm Rosca corta	370,194
127-30430	Tornillo compresión (canulados cónicos) 3.0 x 30mm Rosca corta	370,194



## LISTA DE PRECIOS - INITIAL A

Precios vigentes hasta nuevo aviso

Referencia	Description	Precio SCS
KIT-AL1D	Kit de Placa Peroné - Estándar - Derecha - Talla 1	1.500,00
KIT-AL1G	Kit de Placa Peroné- Estándar - Izquierda - Talla 1	1.500,00
KIT-AL 1S	Kit de Placa Tercio de Caña - Talla 1	750,00
KIT-AL 2D	Kit de Placa Peroné - Estándar - Derecha - Talla 2	1.500,00
KIT-AL2G	Kit de Placa Peroné- Estándar - Izquierda - Talla 2	1.500,00
KIT-AL 2S	Kit de Placa Tercio de Caña - Talla 2	750,00
KIT-AL3D	Kit de Placa Peroné - Estándar - Derecha - Talla 3	1.500,00
KIT-AL3G	Kit de Placa Peroné- Estándar - Izquierda - Talla 3	1.500,00

## SOSAFE - INITIAL A

### DTS2 TORNILLOS DIAMETRO 2,8

Referencia	Descripción	Precio SCS
SDT2.8L10-STI	DTS2 Tornillo bloqueado - Ø2,8 mm L10mm	100,00
SDT2.8L12-STI	DTS2 Tornillo bloqueado - Ø2,8 mm L12mm	100,00
SDT2.8L14-STI	DTS2 Tornillo bloqueado - Ø2,8 mm L14mm	100,00
SDT2.8L16-STI	DTS2 Tornillo bloqueado - Ø2,8 mm L16mm	100,00
SDT2.8L18-STI	DTS2 Tornillo bloqueado - Ø2,8 mm L18mm	100,00
SDT2.8L20-STI	DTS2 Tornillo bloqueado - Ø2,8 mm L20mm	100,00
SDT2.8L22-STI	DTS2 Tornillo bloqueado - Ø2,8 mm L22mm	100,00
SDT2.8L24-STI	DTS2 Tornillo bloqueado - Ø2,8 mm L24mm	100,00

### TORNILLOS BLOQUEADOS DIÁMETRO 3,5

Referencia	Descripción	Precio SCS
SOT3.5L10-ST	Tornillo bloqueado Ø3,5 mm - L10 mm - ESTERIL	100,00
SOT3.5L12-ST	Tornillo bloqueado Ø3,5 mm - L12 mm - ESTERIL	100,00
SOT3.5L14-ST	Tornillo bloqueado Ø3,5 mm - L14 mm - ESTERIL	100,00
SOT3.5L16-ST	Tornillo bloqueado Ø3,5 mm - L16 mm - ESTERIL	100,00
SOT3.5L18-ST	Tornillo bloqueado Ø3,5 mm - L18 mm - ESTERIL	100,00
SOT3.5L20-ST	Tornillo bloqueado Ø3,5 mm - L20 mm - ESTERIL	100,00
SOT3.5L22-ST	Tornillo bloqueado Ø3,5 mm - L22 mm - ESTERIL	100,00
SOT3.5L24-ST	Tornillo bloqueado Ø3,5 mm - L24 mm - ESTERIL	100,00



## LISTA DE PRECIOS - INITIAL A

Precios vigentes hasta nuevo aviso

### TORNILLOS CORTICALES ESTANDARD Ø3,5 mm

Referencia	Descripción	Precio SCS
CT3.5L10-ST	Tornillo cortical estándar - Ø3,5 mm - L 10 mm - ESTERIL	100,00
CT3.5L12-ST	Tornillo cortical estándar - Ø3,5 mm - L 12 mm - ESTERIL	100,00
CT3.5L14-ST	Tornillo cortical estándar - Ø3,5 mm - L 14 mm - ESTERIL	100,00
CT3.5L16-ST	Tornillo cortical estándar - Ø3,5 mm - L 16 mm - ESTERIL	100,00
CT3.5L18-ST	Tornillo cortical estándar - Ø3,5 mm - L 18 mm - ESTERIL	100,00
CT3.5L20-ST	Tornillo cortical estándar - Ø3,5 mm - L 20 mm - ESTERIL	100,00
CT3.5L22-ST	Tornillo cortical estándar - Ø3,5 mm - L 22 mm - ESTERIL	100,00
CT3.5L24-ST	Tornillo cortical estándar - Ø3,5 mm - L 24 mm - ESTERIL	100,00

## INITIAL A Syndesmosis

Referencia	Descripción	Precio SCS
KIT-AMS	Bandeja suplementaria para Syndesmosis	180,00

### TORNILLOS CORTICALES ESTÁNDAR Ø3,5 mm

Referencia	Descripción	Precio SCS
CT3.5L40-ST	Tornillo cortical estándar - Ø3,5 mm - L 40 mm - ESTERIL	100,00
CT3.5L45-ST	Tornillo cortical estándar - Ø3,5 mm - L 45 mm - ESTERIL	100,00
CT3.5L50-ST	Tornillo cortical estándar - Ø3,5 mm - L 50 mm - ESTERIL	100,00
CT3.5L55-ST	Tornillo cortical estándar - Ø3,5 mm - L 55 mm - ESTERIL	100,00
CT3.5L60-ST	Tornillo cortical estándar - Ø3,5 mm - L 60 mm - ESTERIL	100,00
CT3.5L65-ST	Tornillo cortical estándar - Ø3,5 mm - L 65 mm - ESTERIL	100,00

### TORNILLOS DE COMPRESIÓN DE ROSCA CORTA Ø4,0 mm

Referencia	Descripción	Precio SCS
QT4.0L40-ST	Tornillo de compresión de rosca corta - Ø4,0 mm - L 40 mm - ESTERIL	100,00
QT4.0L45-ST	Tornillo de compresión de rosca corta - Ø4,0 mm - L 45 mm - ESTERIL	100,00
QT4.0L50-ST	Tornillo de compresión de rosca corta - Ø4,0 mm - L 50 mm - ESTERIL	100,00
QT4.0L55-ST	Tornillo de compresión de rosca corta - Ø4,0 mm - L 55 mm - ESTERIL	100,00



**LISTA DE PRECIOS - INICIAL A**

**Precios vigentes hasta nuevo aviso**

QT4.0L60-ST	Tornillo de compresión de rosca corta - Ø4,0 mm - L 60 mm - ESTERIL	100,00
QT4.0L65-ST	Tornillo de compresión de rosca corta - Ø4,0 mm - L 65 mm - ESTERIL	100,00



## LISTA DE PRECIOS - INITIAL A

Precios vigentes hasta nuevo aviso

### INITIAL A - RESCATE

Referencia	Descripción	Precio SCS
KIT-RESCUE-A	Kit de Rescate para Diámetro 3,5	90,00
KIT-RESCUE-R	Kit de Rescate para diámetro 2,8	90,00

### INITIAL A - RETIRADA

Referencia	Descripción	Precio SCS
KIT-REMOVE-A	Kit de Retirada para diámetro 3,5	60,00
KIT-REMOVE-R	kit de Retirada para diámetro 2,8	60,00

### INITIAL A - PLANTILLAS

Referencia	Descripción	Precio SCS
ANC607	Kit de Phantoma para placa para tallas 1, 2 y 3 - Izquierda y Derecha	36,00



**PRECIOS REFERENCIA INICIAL XPERT 2.4.**  
**SISTEMA DE RADIO DISTAL EN BLISTER DE UN SOLO USO**

**PLACAS ESTERILES XPERT**

REFERENCIA	DESCRIPCION	PRECIO SCS
KIT-XN1D	Distal radius kit - Narrow head - Short - Right	1.320,00
KIT-XN1G	Distal radius kit - Narrow head -Short - Left	1.320,00
KIT-XN2D	Distal radius kit - Narrow head - Right	1.320,00
KIT-XN2G	Distal radius kit - Narrow head - Left	1.320,00
KIT-XN3D	Distal radius kit - Narrow head - Right	1.430,00
KIT-XN3G	Distal radius kit - Narrow head - Left	1.430,00
KIT-XS1D	Distal radius kit - Standard head - Short - Right	1.320,00
KIT-XS1G	Distal radius kit - Standard head -Short - Left	1.320,00
KIT-XS2D	Distal radius kit - Standard head - Right	1.320,00
KIT-XS2G	Distal radius kit - Standard head - Left	1.320,00
KIT-XNS1D	Distal radius kit - Narrow head - Extra short - Right	1.320,00
KIT-XNS1G	Distal radius kit - Narrow head - Extra short - Left	1.320,00
KIT-XS3D	Distal radius kit - Standard head - Right	1.540,00
KIT-XS3G	Distal radius kit - Standard head - Left	1.540,00
KIT-XS4D	Distal radius kit - Standard head - Long - Right	1.650,00
KIT-XS4G	Distal radius kit - Standard head - Long - Left	1.650,00
KIT-XW3D	Distal radius kit - Large head - Right	1.540,00
KIT-XW3G	Distal radius kit - Large head - Left	1.540,00

**TORNILLOS DE BLOQUEO DIAM 2.4**

REFERENCIA	DESCRIPCION	PRECIO SCS
SDT2.4L10-ST	Locking screw with conical head - Ø2.4 mm - L 10 mm - STERILE	132,00
SDT2.4L12-ST	Locking screw with conical head - Ø2.4 mm - L 12 mm - STERILE	132,00
SDT2.4L14-ST	Locking screw with conical head - Ø2.4 mm - L 14 mm - STERILE	132,00
SDT2.4L16-ST	Locking screw with conical head - Ø2.4 mm - L 16 mm - STERILE	132,00
SDT2.4L18-ST	Locking screw with conical head - Ø2.4 mm - L 18 mm - STERILE	132,00
SDT2.4L20-ST	Locking screw with conical head - Ø2.4 mm - L 20 mm - STERILE	132,00
SDT2.4L22-ST	Locking screw with conical head - Ø2.4 mm - L 22 mm - STERILE	132,00
SDT2.4L24-ST	Locking screw with conical head - Ø2.4 mm - L 24 mm - STERILE	132,00
SDT2.4L26-ST	Locking screw with conical head - Ø2.4 mm - L 26 mm - STERILE	132,00
SDT2.4L28-ST	Locking screw with conical head - Ø2.4 mm - L 28 mm - STERILE	132,00

**TORNILLOS DE NO BLOQUEO DIAM 2.4**



REFERENCIA	DESCRIPCION	PRECIO SCS
CT2.4L10-ST	Standard cortical screw - Ø2.4 mm - L 10 mm - STERILE	110,00
CT2.4L12-ST	Standard cortical screw - Ø2.4 mm - L 12 mm - STERILE	110,00
CT2.4L14-ST	Standard cortical screw - Ø2.4 mm - L 14 mm - STERILE	110,00
CT2.4L16-ST	Standard cortical screw - Ø2.4 mm - L 16 mm - STERILE	110,00
CT2.4L18-ST	Standard cortical screw - Ø2.4 mm - L 18 mm - STERILE	110,00
CT2.4L20-ST	Standard cortical screw - Ø2.4 mm - L 20 mm - STERILE	110,00
CT2.4L22-ST	Standard cortical screw - Ø2.4 mm - L 22 mm - STERILE	110,00
CT2.4L24-ST	Standard cortical screw - Ø2.4 mm - L 24 mm - STERILE	110,00
CT2.4L26-ST	Standard cortical screw - Ø2.4 mm - L 26 mm - STERILE	110,00
CT2.4L28-ST	Standard cortical screw - Ø2.4 mm - L 28 mm - STERILE	110,00

## PLANTILLAS

REFERENCIA	DESCRIPCION	PRECIO SCS
ANC942	Single use templates for KIT-XN1D and KIT-XS1D	55,00
ANC943	Single use templates for KIT-XN1G and KIT-XS1G	55,00
ANC944	Single use templates for KIT-XN2D and KIT-XS2D	55,00
ANC945	Single use templates for KIT-XN2G and KIT-XS2G	55,00
ANC946	Single use templates for KIT-XNS1D, KIT-XN1D and KIT-XS1D	55,00
ANC947	Single use templates for KIT-XNS1G, KIT-XN1G and KIT-XS1G	55,00
ANC949	Single use templates for KIT-XN3D and KIT-XS3D	55,00
ANC950	Single use templates for KIT-XN3G and KIT-XS3G	55,00
ANC951	Single use templates for KIT-XS4D	55,00
ANC969	Single use templates for KIT-XS4G	55,00
ANC970	Single use templates for KIT-XN3D, KIT-XS3D and KIT-XW3D	55,00
ANC971	Single use templates for KIT-XN3G, KIT-XS3G and KIT-XW3G	55,00

## RESCATE

		PRECIO SCS
KIT-RESCUE-5	Rescue kit for Ø2.4mm screws	220,00
KIT-REMOVE-2	Removal kit for T8 hexalobe	77,00

Los precios se mantendrán vigentes hasta nuevo aviso

Julio Ruiz Vila

Product Manager Upper Extremity

Medcomtech



## LISTA DE PRECIOS - IOFIX

Precios vigentes hasta nuevo aviso

Referencia	Descripción	Precio SCS
<b>4.6 X-POST 60°</b>		
118-46614	X-Post (60°) 4.6 X 14mm	873,65
118-46616	X-Post (60°) 4.6 X 16mm	873,65
118-46618	X-Post (60°) 4.6 X 18mm	873,65
<b>4.6 X-POST 75°</b>		
118-46714	X-Post (75°) 4.6 x 14mm	873,65
118-46716	X-Post (75°) 4.6 x 16mm	873,65
118-46718	X-Post (75°) 4.6 x 18mm	873,65
<b>LAG SCREW SOLID TAPERED 3.0</b>		
118-30016	Lag Screw (Solid Tapered) 3.0 x 16mm	370,19
118-30020	Lag Screw (Solid Tapered) 3.0 x 20mm	370,19
118-30024	Lag Screw (Solid Tapered) 3.0 x 24mm	370,19
118-30116	Lag Screw (Solid Polyaxial) 3.0 x 16mm	370,19
118-30120	Lag Screw (Solid Polyaxial) 3.0 x 20mm	370,19
118-30124	Lag Screw (Solid Polyaxial) 3.0 x 24mm	370,19
<b>LAG SCREW CANNULATED TAPERED 4.0</b>		
118-40020	Lag Screw (Cannulated Tapered) 4.0 x 20mm	370,19
118-40025	Lag Screw (Cannulated Tapered) 4.0 x 25mm	370,19
118-40030	Lag Screw (Cannulated Tapered) 4.0 x 30mm	370,19
118-40035	Lag Screw (Cannulated Tapered) 4.0 x 35mm	370,19
118-40040	Lag Screw (Cannulated Tapered) 4.0 x 40mm	370,19
118-40045	Lag Screw (Cannulated Tapered) 4.0 x 45mm	370,19
118-40050	Lag Screw (Cannulated Tapered) 4.0 x 50mm	370,19
<b>LAG SCREW CANNULATED POLYAXIAL 4.0</b>		
118-40120	Lag Screw (Cannulated Polyaxial) 4.0 x 20mm	370,19
118-40125	Lag Screw (Cannulated Polyaxial) 4.0 x 25mm	370,19
118-40130	Lag Screw (Cannulated Polyaxial) 4.0 x 30mm	370,19
118-40135	Lag Screw (Cannulated Polyaxial) 4.0 x 35mm	370,19
118-40140	Lag Screw (Cannulated Polyaxial) 4.0 x 40mm	370,19
118-40145	Lag Screw (Cannulated Polyaxial) 4.0 x 45mm	370,19
118-40150	Lag Screw (Cannulated Polyaxial) 4.0 x 50mm	370,19
118-40122	Lag Screw (cannulated polyaxial) - 4.0 x 22 mm	370,19
118-40124	Lag Screw (cannulated polyaxial) - 4.0 x 24 mm	370,19
118-40126	Lag Screw (cannulated polyaxial) - 4.0 x 26 mm	370,19
118-40128	Lag Screw (cannulated polyaxial) - 4.0 x 28 mm	370,19
118-40132	Lag Screw (cannulated polyaxial) - 4.0 x 32 mm	370,19
118-40134	Lag Screw (cannulated polyaxial) - 4.0 x 34 mm	370,19
118-40136	Lag Screw (cannulated polyaxial) - 4.0 x 36 mm	370,19
118-40138	Lag Screw (cannulated polyaxial) - 4.0 x 38 mm	370,19



**LAG SCREW SOLID POLYAXIAL 4.0**

118-40220	Lag Screw (Solid Polyaxial) 4.0 x 20mm	336,54
118-40225	Lag Screw (Solid Polyaxial) 4.0 x 25mm	336,54
118-40230	Lag Screw (Solid Polyaxial) 4.0 x 30mm	336,54
118-40235	Lag Screw (Solid Polyaxial) 4.0 x 35mm	336,54
118-40240	Lag Screw (Solid Polyaxial) 4.0 x 40mm	336,54
118-40245	Lag Screw (Solid Polyaxial) 4.0 x 45mm	336,54
118-40250	Lag Screw (Solid Polyaxial) 4.0 x 50mm	336,54
118-40320	Lag Screw (Solid Tapered) 4.0 x 20mm	336,54
118-40325	Lag Screw (Solid Tapered) 4.0 x 25mm	336,54
118-40330	Lag Screw (Solid Tapered) 4.0 x 30mm	336,54
118-40335	Lag Screw (Solid Tapered) 4.0 x 35mm	336,54
118-40340	Lag Screw (Solid Tapered) 4.0 x 40mm	336,54
118-40345	Lag Screw (Solid Tapered) 4.0 x 45mm	336,54
118-40350	Lag Screw (Solid Tapered) 4.0 x 50mm	336,54

**6.6 X-POST**

118-66430	X-Post ( 45°) 6.6 X 30mm	794,23
118-66435	X-Post ( 45°) 6.6 X 35mm	794,23
118-66440	X-Post ( 45°) 6.6 X 40mm	794,23

**LAG SCREW CANNULATED TAPERED 5.0**

118-50020	Lag Screw(Cannulated Tapered) 5.0 X 20mm	336,54
118-50025	Lag Screw(Cannulated Tapered) 5.0 X 25mm	336,54
118-50030	Lag Screw(Cannulated Tapered) 5.0 X 30mm	336,54
118-50035	Lag Screw(Cannulated Tapered) 5.0 X 35mm	336,54
118-50040	Lag Screw(Cannulated Tapered) 5.0 X 40mm	336,54
118-50045	Lag Screw(Cannulated Tapered) 5.0 X 45mm	336,54
118-50050	Lag Screw(Cannulated Tapered) 5.0 X 50mm	336,54
118-50120	Lag Screw (Cannulated Polyaxial) 5.0 X 20mm	336,54
118-50125	Lag Screw (Cannulated Polyaxial) 5.0 X 25mm	336,54
118-50130	Lag Screw (Cannulated Polyaxial) 5.0 X 30mm	336,54
118-50135	Lag Screw (Cannulated Polyaxial) 5.0 X 35mm	336,54
118-50140	Lag Screw (Cannulated Polyaxial) 5.0 X 40mm	336,54
118-50145	Lag Screw (Cannulated Polyaxial) 5.0 X 45mm	336,54
118-50150	Lag Screw (Cannulated Polyaxial) 5.0 X 50mm	336,54
118-50220	Lag Screw (Solid Polyaxial) 5.0 X 20mm	336,54
118-50225	Lag Screw (Solid Polyaxial) 5.0 X 25mm	336,54
118-50230	Lag Screw (Solid Polyaxial) 5.0 X 30mm	336,54
118-50235	Lag Screw (Solid Polyaxial) 5.0 X 35mm	336,54
118-50240	Lag Screw (Solid Polyaxial) 5.0 X 40mm	336,54
118-50245	Lag Screw (Solid Polyaxial) 5.0 X 45mm	336,54
118-50250	Lag Screw (Solid Polyaxial) 5.0 X 50mm	336,54
118-50320	Lag Screw (Solid Tapered ) 5.0 X 20mm	336,54
118-50325	Lag Screw (Solid Tapered ) 5.0 X 25mm	336,54
118-50330	Lag Screw (Solid Tapered ) 5.0 X 30mm	336,54
118-50335	Lag Screw (Solid Tapered ) 5.0 X 35mm	336,54



118-50340	Lag Screw (Solid Tapered ) 5.0 X 40mm	336,54
118-50345	Lag Screw (Solid Tapered ) 5.0 X 45mm	336,54
118-50350	Lag Screw (Solid Tapered ) 5.0 X 50mm	336,54
<b>LAG SCREW CANNULATED POLYAXIAL 6.5</b>		
118-65140	Lag Screw (Cannulated Polyaxial) 6.5 x 40mm	336,54
118-65150	Lag Screw (Cannulated Polyaxial) 6.5 x 50mm	336,54
118-65160	Lag Screw (Cannulated Polyaxial) 6.5 x 60mm	336,54
118-65170	Lag Screw (Cannulated Polyaxial) 6.5 x 70mm	336,54
118-65175	Lag Screw (Cannulated Polyaxial) 6.5 x 75mm	336,54
118-65180	Lag Screw (Cannulated Polyaxial) 6.5 x 80mm	336,54
118-65185	Lag Screw (Cannulated Polyaxial) 6.5 x 85mm	336,54
118-65190	Lag Screw (Cannulated Polyaxial) 6.5 x 90mm	336,54
118-65195	Lag Screw (Cannulated Polyaxial) 6.5 x 95mm	336,54
118-65100	Lag Screw (Cannulated Polyaxial) 6.5 x 100mm	336,54
118-65130	Lag Screw (cannulated polyaxial) - 6.5 x 30 mm	336,54
118-65135	Lag Screw (cannulated polyaxial) - 6.5 x 35 mm	336,54
118-65145	Lag Screw (cannulated polyaxial) - 6.5 x 45 mm	336,54
118-65155	Lag Screw (cannulated polyaxial) - 6.5 x 55 mm	336,54
118-65165	Lag Screw (cannulated polyaxial) - 6.5 x 65 mm	336,54
<b>LAG SCREW CANNULATED POLYAXIAL 6.5</b>		
118-65040	Lag Screw (Cannulated Tapered) 6.5 x 40mm	336,54
118-65030	Lag Screw (cannulated tapered) - 6.5 x 30 mm	336,54
118-65035	Lag Screw (cannulated tapered) - 6.5 x 35 mm	336,54
118-65045	Lag Screw (cannulated tapered) - 6.5 x 45 mm	336,54
118-65055	Lag Screw (cannulated tapered) - 6.5 x 55 mm	336,54
118-65050	Lag Screw (Cannulated Tapered) 6.5 x 50mm	336,54
118-65060	Lag Screw (Cannulated Tapered) 6.5 x 60mm	336,54
118-65070	Lag Screw (Cannulated Tapered) 6.5 x 70mm	336,54
118-65075	Lag Screw (Cannulated Tapered) 6.5 x 75mm	336,54
118-65080	Lag Screw (Cannulated Tapered) 6.5 x 80mm	336,54
118-65085	Lag Screw (Cannulated Tapered) 6.5 x 85mm	336,54
118-65090	Lag Screw (Cannulated Tapered) 6.5 x 90mm	336,54
118-65095	Lag Screw (Cannulated Tapered) 6.5 x 95mm	336,54
118-65000	Lag Screw (Cannulated Tapered) 6.5 x 100mm	336,54
<b>LAG SCREW SHORT THREADS CANNULATED TAPERED 3.0</b>		
118-30420	Short Thread Lag Screw (Cannulated Tapered) 3.0 x 20mm	336,54
118-30422	Short Thread Lag Screw (Cannulated Tapered) 3.0 x 22mm	336,54
118-30424	Short Thread Lag Screw (Cannulated Tapered) 3.0 x 24mm	336,54
118-30426	Short Thread Lag Screw (Cannulated Tapered) 3.0 x 26mm	336,54
118-30428	Short Thread Lag Screw (Cannulated Tapered) 3.0 x 28mm	336,54
118-30430	Short Thread Lag Screw (Cannulated Tapered) 3.0 x 30mm	336,54
118-30432	Short Thread Lag Screw (Cannulated Tapered) 3.0 x 32mm	336,54
118-30434	Short Thread Lag Screw (Cannulated Tapered) 3.0 x 34mm	336,54
118-30436	Short Thread Lag Screw (Cannulated Tapered) 3.0 x 36mm	336,54
118-30438	Short Thread Lag Screw (Cannulated Tapered) 3.0 x 38mm	336,54



118-30440	Short Thread Lag Screw (Cannulated Tapered) 3.0 x 40mm	336,54
<b>6.6 X-POSTS (Green)</b>		
118-66615	X-Post (60 deg) - 6.6 x 15 mm	794,23
118-66620	X-Post (60 deg) - 6.6 x 20 mm	794,23
118-66625	X-Post (60 deg) - 6.6 x 25 mm	794,23
118-66630	X-Post (60 deg) - 6.6 x 30 mm	794,23
118-66635	X-Post (60 deg) - 6.6 x 35 mm	794,23
118-66640	X-Post (60 deg) - 6.6 x 40 mm	794,23
<b>LAG SCREW SHORT THREADS CANNULATED TAPERED 4.0</b>		
118-40420	Short Thread Lag Screw (cannulated tapered) - 4.0 x 20 mm	336,54
118-40422	Short Thread Lag Screw (cannulated tapered) - 4.0 x 22 mm	336,54
118-40424	Short Thread Lag Screw (cannulated tapered) - 4.0 x 24 mm	336,54
118-40426	Short Thread Lag Screw (cannulated tapered) - 4.0 x 26 mm	336,54
118-40428	Short Thread Lag Screw (cannulated tapered) - 4.0 x 28 mm	336,54
118-40430	Short Thread Lag Screw (cannulated tapered) - 4.0 x 30 mm	336,54
118-40432	Short Thread Lag Screw (cannulated tapered) - 4.0 x 32 mm	336,54
118-40434	Short Thread Lag Screw (cannulated tapered) - 4.0 x 34 mm	336,54
118-40436	Short Thread Lag Screw (cannulated tapered) - 4.0 x 36 mm	336,54
118-40438	Short Thread Lag Screw (cannulated tapered) - 4.0 x 38 mm	336,54
118-40440	Short Thread Lag Screw (cannulated tapered) - 4.0 x 40 mm	336,54
118-40445	Short Thread Lag Screw (cannulated tapered) - 4.0 x 45 mm	336,54
118-40450	Short Thread Lag Screw (cannulated tapered) - 4.0 x 50 mm	336,54
<b>8.0 X-POSTS (Blue)</b>		
118-80620	X-Post (60 deg) - 8.0 x 20 mm	794,23
118-80625	X-Post (60 deg) - 8.0 x 25 mm	794,23
118-80630	X-Post (60 deg) - 8.0 x 30 mm	794,23
<b>LAG SCREW SHORT THREADS CANNULATED TAPERED 5.0</b>		
118-50420	Short Thread Lag Screw (cannulated tapered) - 5.0 x 20 mm	336,54
118-50425	Short Thread Lag Screw (cannulated tapered) - 5.0 x 25 mm	336,54
118-50430	Short Thread Lag Screw (cannulated tapered) - 5.0 x 30 mm	336,54
118-50435	Short Thread Lag Screw (cannulated tapered) - 5.0 x 35 mm	336,54
118-50440	Short Thread Lag Screw (cannulated tapered) - 5.0 x 40 mm	336,54
118-50445	Short Thread Lag Screw (cannulated tapered) - 5.0 x 45 mm	336,54
118-50450	Short Thread Lag Screw (cannulated tapered) - 5.0 x 50 mm	336,54
<b>9.5 X-POSTS (Magenta)</b>		
118-95625	X-Post (60 deg) - 9.5 x 25 mm	794,23
118-95630	X-Post (60 deg) - 9.5 x 30 mm	794,23
118-95635	X-Post (60 deg) - 9.5 x 35 mm	794,23



## LISTA DE PRECIOS - PLACA R -RADIO DISTAL EN KIT DESECHABLE

*Precios vigentes hasta nuevo aviso*

REFERENCIA	DESCRIPCIÓN	PRECIO SCS
KIT-RS2G	KIT Placa grande estándar izquierda	900,00
KIT-RS2D	KIT Placa grande estándar derecha	900,00
KIT-RS3D	KIT Placa anatómica estándar derecha	900,00
KIT.RS3G	KIT Placa anatómica estándar izquierda	900,00
KIT-RN2G	KIT Placa grande estrecha izquierda	900,00
KIT-RN2D	KIT Placa grande estrecha derecha	900,00
KIT-RS1G	KIT Placa pequeña estándar izquierda	900,00
KIT-RS1D	KIT Placa pequeña estándar derecha	900,00
KIT-RN1G	KIT Placa pequeña estrecha izquierda	900,00
KIT-RN1D	KIT Placa pequeña estrecha derecha	900,00
KIT-RW1G	Distal radius - Wide head - Left	900,00
KIT-RW1D	Distal radius - Wide head - Right	900,00

### SELF TAPPING SCREWS DIAMETER 2,8

REFERENCIA	DESCRIPCIÓN	PRECIO SCS
CT2.8L10-ST	Standard cortical screw - Ø2,8 mm - L 10 mm	100,00
CT2.8L12-ST	Standard cortical screw - Ø2,8 mm - L 12 mm	100,00
CT2.8L14-ST	Standard cortical screw - Ø2,8 mm - L 14 mm	100,00
CT2.8L16-ST	Standard cortical screw - Ø2,8 mm - L 16 mm	100,00
CT2.8L18-ST	Standard cortical screw - Ø2,8 mm - L 18 mm	100,00

### LAG SCREWS DIAMETER 2,8

REFERENCIA	DESCRIPCIÓN	PRECIO SCS
QDT2.8L10-ST	Lag screw Ø2,8mm L10mm	100,00
QDT2.8L12-ST	Lag screw Ø2,8mm L12mm	100,00
QDT2.8L14-ST	Lag screw Ø2,8mm L14mm	100,00
QDT2.8L16-ST	Lag screw Ø2,8mm L16mm	100,00
QDT2.8L18-ST	Lag screw Ø2,8mm L18mm	100,00
QDT2.8L20-ST	Lag screw Ø2,8mm L20mm	100,00
QDT2.8L22-ST	Lag screw Ø2,8mm L22mm	100,00
QDT2.8L24-ST	Lag screw Ø2,8mm L24mm	100,00
QDT2.8L26-ST	Lag screw Ø2,8mm L26mm	100,00
QDT2.8L28-ST	Lag screw Ø2,8mm L28mm	100,00



**DTS2 SCREWS DIAMETER 2,8**

REFERENCIA	DESCRIPCIÓN	PRECIO SCS
SDT2.8L10-STI	DTS2 locking screw - Ø2,8 mm L10mm	100,00
SDT2.8L12-STI	DTS2 locking screw - Ø2,8 mm L12mm	100,00
SDT2.8L14-STI	DTS2 locking screw - Ø2,8 mm L14mm	100,00
SDT2.8L16-STI	DTS2 locking screw - Ø2,8 mm L16mm	100,00
SDT2.8L18-STI	DTS2 locking screw - Ø2,8 mm L18mm	100,00
SDT2.8L20-STI	DTS2 locking screw - Ø2,8 mm L20mm	100,00
SDT2.8L22-STI	DTS2 locking screw - Ø2,8 mm L22mm	100,00
SDT2.8L24-STI	DTS2 locking screw - Ø2,8 mm L24mm	100,00
SDT2.8L26-STI	DTS2 locking screw - Ø2,8 mm L26mm	100,00
SDT2.8L28-STI	DTS2 locking screw - Ø2,8 mm L28mm	100,00



## LISTA DE PRECIOS - XMCP SYSTEM

Precios vigentes hasta nuevo aviso

Referencia	DESCRIPCIÓN	Precio C/IVA
102-40020	Tornillo de rosca distal 4.0mm x 20mm	358,16
102-40024	Tornillo de rosca distal 4.0mm x 24mm	358,16
102-40028	Tornillo de rosca distal 4.0mm x 28mm	358,16
102-40032	Tornillo de rosca distal 4.0mm x 32mm	358,16
102-40036	Tornillo de rosca distal 4.0mm x 36mm	358,16
113-40020	Tornillo de rosca distal (Sólido) 4.0mm x 20mm	358,16
113-40024	Tornillo de rosca distal (Sólido) 4.0mm x 24mm	358,16
113-40028	Tornillo de rosca distal (Sólido) 4.0mm x 28mm	358,16
113-40032	Tornillo de rosca distal (Sólido) 4.0mm x 32mm	358,16
113-40036	Tornillo de rosca distal (Sólido) 4.0mm x 36mm	358,16
120-12530	Implante Metacarpal Pequeño 4.0mm x 30mm	830,28
120-22530	Implante Metacarpal Mediano 5.0mm x 30mm	830,28
120-32530	Implante Metacarpal Grande 6.0mm x 30mm	830,28

**RV: SOLICITUD PPTO GRUPO HOSPITEN MUY URGENTE**

Ana Isabel García Cenescail <agarcia@medcomtech.es>

Mié 23/10/2019 14:49

Para: Jose Manuel Jorge Pérez <josemanuel.jorge@hospiten.com>

CC: Júlío Ruiz Vila <jruiz@medcomtech.es>; Carlos Alberto Menéndez Marqués <cmenendez@medcomtech.es>; Alejandro Garoz Martínez <agaroz.miotech@gmail.com>

📎 18 archivos adjuntos (4 MB)

SCS PRECIOS XMCP.xls; SCS PRECIOS CARPAL FIX.xls; SCS PRECIOS PLACA R.xls; SCS PRECIOS IOFIX.xls; SCS PRECIOS INITIAL A.xls; SCS PRECIOS INITIAL XPERT 2.4.xls; SCS PRECIOS ALIANS XPERT 2,4mm.xls; SCS PRECIOS APEX.xls; XMCP\_Ficha de Producto.docx; IOFIX\_Ficha de Producto.docx; CarpalFix\_Ficha de Producto.docx; APEX\_Ficha de Producto .docx; InitialR\_Ficha de Producto.docx; InitialA\_Ficha de Producto.docx; Initial R XPERT 2.4\_Ficha de Producto.docx; ALIANS FRAGMENTOS ESPECÍFICOS-X-PERT\_Ficha de Producto .docx; Mutuas.docx; ACUERDO COMERCIAL HOSPITEN SOBRE LA FATURACIÓN DEL AÑO 2019 - EXT SUP - EXT INF.docx;

Buenas tardes Jose Manuel,

Adjunto Documentación solicitada para el Grupo Hospiten del siguiente material:

INITIAL A  
IOFIX  
PLACA R  
XPERT 2.4  
INITIAL XPERT  
APEX  
CARPAL FIX  
XMCP

Si requiere más información al respecto no dude en ponerse en contacto con nosotros.

Gracias por su atención y reciba un cordial saludo,

Anabel García  
Departamento Facturación

Tel. [+34 934 803 374](tel:+34934803374)

Fax [+34 934 730 120](tel:+34934730120)

Viladecans Business Park – Edificio Brasil  
C/ Catalunya, 83-85  
08840 Viladecans (Barcelona, Spain)

---

**De:** Jose Manuel Jorge Pérez <josemanuel.jorge@hospiten.com>

**Enviado:** martes, 22 de octubre de 2019 18:32

**Para:** Francisco José Moya Mora <pmoya@medcomtech.es>; Francisco Javier Rodríguez Martínez <jrodriguez@medcomtech.es>

**Asunto:** SOLICITUD PPTO GRUPO HOSPITEN MUY URGENTE

Buenos días,

Ruego que por favor, nos haga llegar en la mayor brevedad posible, la siguiente información que a continuación pasó a detallar para el Grupo Hospiten.

- 1- Estimación Entrega.
- 2- Presentación.
- 3- Ficha Técnica o Catalogo.
- 4- Certificado Registro Sanitario de dicho material.
- 5- Certificados CE, de calidad,medido Ambiente y/o seguridad,dependiendo del tipo de producto o material.
- 5- Vigencia Tarifa como mínimo 31 de Diciembre 2019.
- 6- Rappel que Grupo Hospiten va tener cuando MECOMTECH vaya a facturar directamente a Hospiten.
- 7- Detalle de las Entidades Aseguradoras Privadas con las que MEDCOMTECH tenga acuerdos a efectos de facturación directa.
- 8- Los precios a presentar en este Departamento Central, deberán ser precios puestos en la puerta del hospital. Se entiende como precios puestos en la puerta del hospital, con impuestos, transportes, aduanas, etc.. incluidos.
- 9- Precio Referencia S.C.S.
- 10- Marca y modelo.



11- Presupuesto del siguiente material que a continuación paso a detallar:

MATERIAL OSTEOSINTESIS MUÑECA, TOBILLO Y PIÉ (INITIOL A,R,C,R EXPERT)

PLACA DE OSTEOTOMIA DE CALCANEÓ (IOIX TWO-CALCANED) 6 Y 10MM

SISTEMA ARTRODESIS PIE Y MANO (IO-FIX)

Saludos Cordiales

Responsable Fungibles y Prótesis.

**Jose Manuel Jorge Pérez**

Dpto. Gestión y Adjudicación de Compras / Purchasing Department

<FirmaCorreo\_espanol\_20b90b32-a369-45f9-a650-0979c90433c4.jpg>

Avenida Marítima, 3  
38003 Santa Cruz de  
Tenerife

Islas Canarias Spain

T (+34) 922 629 470

F (+34) 922 622 203


[www.hospiten.com](http://www.hospiten.com)

<antes\_de\_imprimir\_8d85e5c9-2047-439a-9e8b-d0bbc1f92ffd.jpg>

Antes de imprimir este mensaje, asegúrese de que es necesario.

Este correo y cualquier archivo enviado con él son confidenciales y exclusivamente para el uso de la persona a quien va dirigida. Si usted ha recibido este mensaje por error, le rogamos nos lo comunique y proceda a su destrucción. Todas las opiniones que se presentan son exclusivamente de su autor y no representan necesariamente las de Hospiten Gestión A.I.E. La publicación no autorizada, uso, difusión, transmisión, impresión o copia de este mensaje de correo electrónico y sus archivos adjuntos está estrictamente prohibida. En cumplimiento de la normativa de protección de datos, le informamos que los datos relativos al destinatario del presente correo son tratados por parte de Hospiten Gestión A.I.E. con fines de contacto profesional basado en el interés legítimo para el mantenimiento de la relación entre remitente y destinatario. Los datos se conservarán mientras se mantenga dicha relación y no se solicite su supresión y, en su caso, durante los plazos legales de aplicación). Los interesados podrán ejercitar sus derechos de acceso, rectificación, supresión, portabilidad y la limitación u oposición dirigiéndose por escrito, adjuntando copia del DNI o documento identificativo al Responsable, en la dirección Plaza 25 de julio, Apartado de correos 10681, 38004 Santa Cruz de Tenerife, o mediante el envío de un correo electrónico a la siguiente dirección: [protecciondedatos@hospiten.com](mailto:protecciondedatos@hospiten.com), adjuntando copia de DNI u otro documento identificativo, así como a reclamar ante la Autoridad de Control (Agencia Española de Protección de Datos: [www.aepd.es](http://www.aepd.es)).

This e-mail and any files transmitted with it are confidential and intended solely for the use of the individual to whom it is addressed. If you have received this email in error please send it back to the person that sent it to you. Any views or opinions presented are solely those of its author and do not necessarily represent those of Hospiten Gestión A.I.E. Unauthorized publication, use, dissemination, forwarding, printing or copying of this email and its associated attachments is strictly prohibited.

 Medcomtech

[www.medcomtechgroup.com](http://www.medcomtechgroup.com)

**AVISO LEGAL:** Este mensaje y sus archivos adjuntos van dirigidos exclusivamente a su destinatario, pudiendo contener información confidencial sometida a secreto profesional. No está permitida su comunicación, reproducción o distribución sin autorización expresa. Si usted no es el destinatario final, por favor elimínelo e infórmenos por esta vía. **PROTECCIÓN DE DATOS:** De conformidad con lo dispuesto en la normativa de protección de datos personales, Reglamento (UE) 2016/679, le informamos que los datos personales y dirección de correo electrónico, serán tratados por MEDCOM TECH, S.A. con la finalidad de gestionar nuestra agenda de contactos, atender sus solicitudes por vía electrónica así como a efectos históricos. Los datos se tratarán en base a su consentimiento, ejecución de un contrato, o el cumplimiento de obligaciones legales y los intereses legítimos de MEDCOM TECH, S.A.. El plazo de conservación de los datos será el establecido en la normativa aplicable, como mínimo. Puede contactar con el responsable, así como ejercer los derechos de acceso, rectificación, supresión, portabilidad de datos, limitación, oposición y revocación del consentimiento en C/CATALUNYA, 83-85 (BUSINESS PARK EDIFICIO BRASIL), 08840, VILADECANS, BARCELONA. Tienen derecho a realizar una reclamación ante las autoridades de protección de datos.



Para más información consulte la política de privacidad en [www.medcomtechgroup.com](http://www.medcomtechgroup.com)

LEGAL NOTICE: This message and its attachments are addressed exclusively to the recipient, and may contain confidential information subject to professional secrecy. Its communication, reproduction or distribution without express permission is not allowed. If you are not the final recipient, please delete it and inform us through this channel. DATA PROTECTION: In accordance with the General Data Protection Regulation (EU) 2016/679, we inform you that the personal data and e-mail address, will be processed by MEDCOM TECH, S.A. for managing our contact list and dealing with your requests electronically as well as for historical purposes. The data will be processed based on your consent, execution of a contract, or the fulfilment of legal obligations and legitimate interests of MEDCOM TECH, S.A.. The data will be stored as laid down in the applicable law, as a minimum. You can contact the controller, as well as exercise your rights of access, rectification, erasure, data portability, limitation and opposition as well as revocation of consent given in your case, by contacting MEDCOM TECH, S.A. in C/CATALUNYA, 83-85 (BUSINESS PARK EDIFICIO BRASIL), 08840, VILADECANS, BARCELONA. You have the right to make a complaint to the data protection authorities. For more information consult the privacy policy at [www.medcomtechgroup.com](http://www.medcomtechgroup.com)



[www.medcomtechgroup.com](http://www.medcomtechgroup.com)

AVISO LEGAL: Este mensaje y sus archivos adjuntos van dirigidos exclusivamente a su destinatario, pudiendo contener información confidencial sometida a secreto profesional. No está permitida su comunicación, reproducción o distribución sin autorización expresa. Si usted no es el destinatario final, por favor elimínelo e infórmenos por esta vía. PROTECCIÓN DE DATOS: De conformidad con lo dispuesto en la normativa de protección de datos personales, Reglamento (UE) 2016/679, le informamos que los datos personales y dirección de correo electrónico, serán tratados por MEDCOM TECH, S.A. con la finalidad de gestionar nuestra agenda de contactos, atender sus solicitudes por vía electrónica así como a efectos históricos. Los datos se tratarán en base a su consentimiento, ejecución de un contrato, o el cumplimiento de obligaciones legales y los intereses legítimos de MEDCOM TECH, S.A.. El plazo de conservación de los datos será el establecido en la normativa aplicable, como mínimo. Puede contactar con el responsable, así como ejercer los derechos de acceso, rectificación, supresión, portabilidad de datos, limitación, oposición y revocación del consentimiento en C/CATALUNYA, 83-85 (BUSINESS PARK EDIFICIO BRASIL), 08840, VILADECANS, BARCELONA. Tienen derecho a realizar una reclamación ante las autoridades de protección de datos. Para más información consulte la política de privacidad en [www.medcomtechgroup.com](http://www.medcomtechgroup.com)

LEGAL NOTICE: This message and its attachments are addressed exclusively to the recipient, and may contain confidential information subject to professional secrecy. Its communication, reproduction or distribution without express permission is not allowed. If you are not the final recipient, please delete it and inform us through this channel. DATA PROTECTION: In accordance with the General Data Protection Regulation (EU) 2016/679, we inform you that the personal data and e-mail address, will be processed by MEDCOM TECH, S.A. for managing our contact list and dealing with your requests electronically as well as for historical purposes. The data will be processed based on your consent, execution of a contract, or the fulfilment of legal obligations and legitimate interests of MEDCOM TECH, S.A.. The data will be stored as laid down in the applicable law, as a minimum. You can contact the controller, as well as exercise your rights of access, rectification, erasure, data portability, limitation and opposition as well as revocation of consent given in your case, by contacting MEDCOM TECH, S.A. in C/CATALUNYA, 83-85 (BUSINESS PARK EDIFICIO BRASIL), 08840, VILADECANS, BARCELONA. You have the right to make a complaint to the data protection authorities. For more information consult the privacy policy at [www.medcomtechgroup.com](http://www.medcomtechgroup.com)



**ACUERDO COMERCIAL SOBRE LA FATURACIÓN DEL AÑO 2019**

**GRUPO HOSPITALARIO HOSPITEN- ESPAÑA**

De un aparte la empresa MEDCOMTECH, S.A. en C/ Catalunya, 83-85 Ed. Brasil, 08840 Viladecans (Barcelona) con CIF A83015370 y de la otra el GRUPO HOSPITALARIO HOSPITEN compuestos por 3 razones sociales siendo Clínicas del Sur SLU con CIF B-38031241, Roca Gestión Hospitalaria SL con CIF B-35665991 y MD Anderson Internacional SA con CIF A-81410227 en nombre de los siguientes Centros Hospitalarios que pertenecen al Grupo Hospiten España:

**CLINICAS DEL SUR S.L.U.**

**RAMBLA DE SANTA CRUZ, Nº 115 38001 - SANTA CRUZ DE TENERIFE**

**CIF: B-38031241**

Centros hospitalarios integrados en la sociedad fiscal CLINICAS DEL SUR S.L.U.

- HOSPITEN BELLEVUE C/ Alemania, nº 6 38400 - Puerto de la Cruz Santa Cruz de Tenerife Persona contacto Dpto Compras. Miguel Hernández González Teléfono. 922 36 88 26
- HOSPITEN TAMARAGUA C/ Agustín de Bethencourt, 30 38400 - Puerto de la Cruz Santa Cruz de Tenerife Persona contacto Dpto Compras. Miguel Hernández González Teléfono. 922 36 88 26
- HOSPITEN SUR C/ Siete Islas, 8 Playa de Las Américas 38660 - Arona Santa Cruz de Tenerife Persona contacto Dpto Compras. Angel Martín / Daniel Manso Teléfono. 922 75 76 02
- HOSPITEN RAMBLA C/ Rambla de Santa Cruz, 115 38001 - Santa Cruz de Tenerife Persona contacto Dpto Compras. Inmaculada Bolaños Teléfono. 922 53 39 20
- HOSPITEN LANZAROTE Ctra. Circunvalación Pto. Del Carmen Tías- Cruce Lomo Gordo s/n 35510 - Tías- Lanzarote Las Palmas de Gran Canaria Persona contacto Dpto Compras. Emma Duarte Teléfono. 928 59 62 11
- HOSPITEN ESTEPONA Partido El Velerín, Ctra Nacional 340, km 162 29680 - Estepona Málaga Persona contacto Dpto Compras. María Gloria Macías Teléfono. 952 76 06 02

**ROCA GESTION HOSPITALARIA, S.L.**

**C/ Buganvilla, nº 1 San Agustín 35100 - San Bartolomé de Tirajana Las Palmas de Gran Canaria CIF:B-35665991**

Persona contacto Dpto Compras. Inodelvia Robayna Teléfono. 928 76 90 04 ext 2902

**MD ANDERSON INTERNACIONAL S.A. C/ Gómez Hemans nº 2 28033 - MADRID**

**CIF: A-81410227**

Persona contacto Dpto Compras. Fernando Cerezo

Acuerdan un Rappel Comercial para el ejercicio 2019 de los Sistemas Iofix, Initial A, Placa R, Xpert 2.4, Initial Xpert, Apex, Carpal Fix y Xmcp a cualquiera de los Hospitales citados anteriormente siendo de un 10% sobre la Facturación Directa aplicándolo por volumen de Facturación anual.

Adjuntamos detalle de las diferentes Entidades Aseguradoras Privadas a las que facturamos dichos Sistemas al precio acordado con cada una de ellas.

La estimación de entrega según su petición será en tiempo y forma y se realizará Formación y Presentación del Material ofertado a todo el Equipo Quirúrgico del Centro que lo precise.

Las condiciones del presente acuerdo serán válidas para el ejercicio 2019, revisable cada año a cierre de ejercicio.

A continuación pasamos a detallar listado de mutuas con las que trabajamos habitualmente.

- Sanitas
- Adeslas
- Asisa
- Mapfre
- Groupama
- Allianz
- Fremap
- DKV
- Caser
- Axa
- Fiatc
- MGC
- HNA
- Antares
- Nectar
- Santa Lucia
- Generali
- Cigna
- Montepio Girona
- Amci
- Amsyr
- Ipresa
- La Fuencisla
- Union Madrileña de Seguros
- Mutua de Futbolistas
- Musa
- Linea Directa
- Fraternidad Muprespa
- Zurich
- Liberty Seguros

Entre otras más pequeñas.



**RE: SOLICITUD MATERIAL TRAUMA OSTEOSINTESIS MUÑECA- TOBILLO - PIE - MANO Y CALCANEO RFA SEGÚN DETALLE FICHERO ADJUNTO PROVEEDOR MEDCOMTECH**

Francisco Javier Castro Díaz

Jue 07/11/2019 18:21


Para: Jose Manuel Jorge Pérez <josemanuel.jorge@hospiten.com>

CC: Juan Antonio Santana <juan.santana@hospiten.com>

De acuerdo Jose Manuel.

Saludos

**Francisco Javier Castro Díaz**  
Director Gerente Hospiten Lanzarote

 Antes de imprimir este mensaje, asegúrese de que es necesario.

---

**De:** Jose Manuel Jorge Pérez

**Enviado el:** martes, 5 de noviembre de 2019 17:25

**Para:** Francisco Javier Castro Díaz

**CC:** Juan Antonio Santana

**Asunto:** SOLICITUD MATERIAL TRAUMA OSTEOSINTESIS MUÑECA- TOBILLO - PIE - MANO Y CALCANEO RFA SEGÚN DETALLE FICHERO ADJUNTO PROVEEDOR MEDCOMTECH

Buenas tardes,

Adjunto solicitud por parte del Servicio de Traumatología y Dr. Santana junto con ppto y estudio económico de lo solicitado (MATERIAL TRAUMA OSTEOSINTESIS MUÑECA- TOBILLO - PIE - MANO Y CALCANEO RFA SEGÚN DETALLE FICHERO ADJUNTO PROVEEDOR MEDCOMTECH) para su consideración y conformidad como responsable económico del Centro.

P.D. La Dirección del Centro Hospitalario dispondrá de 15 días para poder dar autorización a esta solicitud, de lo contrario esta Central entenderá que esta solicitud NO es de su afirmación. Posteriormente esta Central Corporativa procederá a la cancelación y/o desestimar dicha solicitud.

Observaciones:

Por favor, necesitamos que nos confirmen si las referencias presentadas y propuestas por el proveedor Direx son las que realmente necesita el centro hospitalario.


Así mismo, informo que estamos a la espera de recibir la información que se detalla en mi correo del 22 de Octubre.

Ruego su conformidad para proceder a la autorización por parte de la Dirección de Compras.

Muchas Gracias!!

Saludos Cordiales  
Responsable Fungibles y Prótesis.

**Jose Manuel Jorge Pérez**  
Dpto. Gestión y Adjudicación de Compras / Purchasing Department

 Antes de imprimir este mensaje, asegúrese de que es necesario.

---

**De:** Jose Manuel Jorge Pérez <josemanuel.jorge@hospiten.com>

**Enviado:** martes, 22 de octubre de 2019 17:37

**Para:** Emma Duarte <[emma.duarte@hospiten.com](mailto:emma.duarte@hospiten.com)>

**Asunto:** RV: MEDCOM TECH

Buenas tardes,

En función de la solicitud que hemos recibido en esta Central correspondiente a los Sistemas proveedor MEDCOMTECH, es necesario la siguiente información:

- Detalle del material y referencias de los sistemas solicitados.
- Códigos Sap de las suturas de actual uso, o bien que técnica se emplea por el material solicitado.
- En el caso de que realmente no estemos empleando nada por el material solicitado. Es necesario que nos indiquen, como estamos resolviendo la situación en el hospital cuando realmente se requiere el material solicitado.
- Los nuevos sistema solicitados son para tenerlos en el centro por si fueran necesarios en un futuro, o bien se necesitan para un paciente determinado. En el caso de que sean para un paciente en concreto. Necesitamos número de Episodio, nombre Entidad Aseguradora y copia garantía de cobro.


Muchas Gracias.!

Saludos Cordiales

Responsable Fungibles y Prótesis.

Jose Manuel Jorge Pérez

Dpto. Gestión y Adjudicación de Compras / Purchasing Department

 Antes de imprimir este mensaje, asegúrese de que es necesario.

---

**De:** Emma Duarte <[emma.duarte@hospiten.com](mailto:emma.duarte@hospiten.com)>

**Enviado:** lunes, 21 de octubre de 2019 16:19

**Para:** Jose Manuel Jorge Pérez <[josemanuel.jorge@hospiten.com](mailto:josemanuel.jorge@hospiten.com)>

**Asunto:** MEDCOM TECH

Buenas tardes,

se adjunta solicitudes de:

- Sistema Artrodosis IO-fix laboratorio Medcom tech
- Placa de Osteotomía de Calcáneo
- Osteosíntesis muñeca, tobillo y pie.
- Se utilizan de Zimmer , Euromedica.
- No localizo el proveedor.
- Facilidad de deposito , son kit estériles.

Gracias, saludos.

Emma Duarte

Dpto. de Compras Hospiten Lanzarote

**hospiten** 

Lomo Gordo, s/n



7/11/2019

Correo: Jose Manuel Jorge Pérez - Outlook

35510 Pto. del Carmen · Lanzarote

Islas Canarias Spain


T (+34) 928 596 100 EXT 2300

F (+34) 928 515 635 EXT 2300

[www.hospiten.com](http://www.hospiten.com)

**Emma Duarte**

Dpto. de Compras Hospiten Lanzarote

 Antes de imprimir este mensaje, asegúrese de que es necesario.



**NatWest**

NatWest Travel & Medical Assistance  
Waverley House  
Farnham Business Park  
Weydon Lane  
Farnham Surrey  
GU9 8QT

Emergency Helpline: +44 1252 763 658  
Our lines are open 24/7

Our Reference: TMA TC32948009  
08 November 2019

## Guarantee of payment

Travel and Medical Assistance (TMA) acting as an agent for the relevant insurer confirm that Mrs Winifred Hunt is the beneficiary of limited cover for emergency medical treatment under their NatWest travel insurance policy.

### Important:

We do not usually cover for treatment where any reciprocal agreement is applicable by law. Where the European Health Insurance Card (EHIC) covers for treatment but the client does not have their card with them, they simply phone the UK Governments Overseas Healthcare Team on +44 (0)191 218 1999, Monday to Friday, 8am to 5pm and request a Provisional Replacement Certificate (PRC) to be sent to your facility.

### What We Will Do:

TMA confirms it will arrange payment to the addressee of emergency medical and emergency surgical costs for the amount not covered by the EHIC under European Laws or any other reciprocal agreement if applicable in your particular country or for treatment of the client subject to:

- Such treatment being usual, customary and not excessive having regard for the nature of the applicable emergency
- The costs being reasonably incurred (having regard for factors such as customary charges in the geographical location, complexity and the type of medical outlet.

Emergency Medical Cover provided under the travel insurance policy does not equate to private medical insurance. We do not provide an indemnity in relation to all levied charges and cover is subject to the terms and limits applicable to the travel insurance policy.

### Invoice Procedures & Additional Information:



For public facilities: The EHIC or a reciprocal agreement covers the cost for emergency treatment of the patient. We will only accept invoices for treatment not covered by the reciprocal agreement in your country or EHIC.

For private facilities: Please send the invoice less the policy excess of £75.00 remembering to quote our reference number TMA TC32948009, client's name and date of treatment as well as any additional requested documentary evidence we may request to our agent MCI -Guarantees (Cost Containment). Their e-mail address is: mcispain@mcimanager.com and their contact number is: 0034913016387.

Our VAT registration number is 158 418 391. Please ensure all bank details are identifiable on the submitted invoice (i.e. Beneficiary detail, IBAN, BIC, account reference / sort code, full name and address of bank). Please note we cannot accept faxed copies of invoices.

Yours sincerely

NatWest Travel & Medical Assistance team  
Emergency Helpline: +44 1252 763 658  
Our lines are open 24/7

**RV: SOLICITUD MATERIAL TRAUMA OSTEOSINTESIS MUÑECA- TOBILLO - PIE - MANO Y CALCANEO RFA SEGÚN DETALLE FICHERO ADJUNTO PROVEEDOR MEDCOMTECH**

Emma Duarte

Mar 12/11/2019 13:01

Para: Jose Manuel Jorge Pérez <josemanuel.jorge@hospiten.com>

📎 2 archivos adjuntos (1 MB)  
MEDCOM TECH.pdf; GARANTÍA 14595057.pdf;

Esta hoja corresponde a la que indica el Dr. INTIAL R

REFERENCIAS UTILIZADAS:

KIT RW1D

TORNILLO CT2.8L12-ST-V2

Episodio 14595057 , se adjunta garantía.

Con estos mismos componentes quieren intervenir a otra paciente, per primero necesitan un presupuesto.

Si tenéis los precios, podrías facilitarlos a Sonia Marrero.

Gracias, saludos.

Emma Duarte

Dpto. de Compras Hospiten Lanzarote



Lomo Gordo, s/n  
35510 Pto. del Carmen · Lanzarote  
Islas Canarias Spain  
T (+34) 928 596 100 EXT 2300  
F (+34) 928 515 635 EXT 2300  
[www.hospiten.com](http://www.hospiten.com)

Emma Duarte

Dpto. de Compras Hospiten Lanzarote

🖨️ Antes de imprimir este mensaje, asegúrese de que es necesario.

---

**De:** Javier Jesus Ramones Garces <javier.ramones@hospiten.com>

**Enviado:** martes, 12 de noviembre de 2019 11:46

**Para:** Emma Duarte <emma.duarte@hospiten.com>

**Asunto:** RE: SOLICITUD MATERIAL TRAUMA OSTEOSINTESIS MUÑECA- TOBILLO - PIE - MANO Y CALCANEO RFA SEGÚN DETALLE FICHERO ADJUNTO PROVEEDOR MEDCOMTECH

El material que se puso el día 09/11/19 es la placa INITIAL R.

Però los otros materiales serán necesarios, sobretodo los kit para dejar en deposito en Lanzarote.

Saludos.



**Javier Jesus Ramones Garces**  
Servicio de Traumatología Hospiten Lanzarote

Antes de imprimir este mensaje, asegúrese de que es necesario.

---

**De:** Emma Duarte <emma.duarte@hospiten.com>

**Enviado:** lunes, 11 de noviembre de 2019 16:48

**Para:** Javier Jesus Ramones Garces <javier.ramones@hospiten.com>

**Cc:** Vanesa Betancor Olivero <vanesa.betancor@hospiten.com>; Sonia Marrero Marrero <sonia.marrero@hospiten.com>

**Asunto:** RV: SOLICITUD MATERIAL TRAUMA OSTEOSINTESIS MUÑECA- TOBILLO - PIE - MANO Y CALCANEO RFA SEGÚN DETALLE FICHERO ADJUNTO PROVEEDOR MEDCOMTECH

Buenas tardes, por favor necesitamos que se chequen las referencias, para desbloquear la solicitud. Está es una de las utilizadas el 09/11.

Gracias, saludos.

Emma Duarte  
Dpto. de Compras Hospiten Lanzarote



Lomo Gordo, s/n  
35510 Pto. del Carmen · Lanzarote  
Islas Canarias Spain  
T (+34) 928 596 100 EXT 2300  
F (+34) 928 515 635 EXT 2300  
[www.hospiten.com](http://www.hospiten.com)

Emma Duarte  
Dpto. de Compras Hospiten Lanzarote

Antes de imprimir este mensaje, asegúrese de que es necesario.

---

**De:** Jose Manuel Jorge Pérez <josemanuel.jorge@hospiten.com>

**Enviado:** martes, 5 de noviembre de 2019 17:25

**Para:** Emma Duarte <emma.duarte@hospiten.com>

**Asunto:** RV: SOLICITUD MATERIAL TRAUMA OSTEOSINTESIS MUÑECA- TOBILLO - PIE - MANO Y CALCANEO RFA SEGÚN DETALLE FICHERO ADJUNTO PROVEEDOR MEDCOMTECH

Buenas tardes,  
Adjunto correo a efectos de tú conocimiento e información.

Observaciones:

Por favor, necesitamos que nos confirmen si las referencias presentadas y propuestas por el proveedor Direx son las que realmente necesita el centro hospitalario.


Así mismo, informo que estamos a la espera de recibir la información que se detalla en mi correo del 22 de Octubre.

Saludos Cordiales

Responsable Fungibles y Prótesis.

Jose Manuel Jorge Pérez

Dpto. Gestión y Adjudicación de Compras / Purchasing Department

 Antes de imprimir este mensaje, asegúrese de que es necesario.

---

**De:** Jose Manuel Jorge Pérez <josemanuel.jorge@hospiten.com>

**Enviado:** martes, 5 de noviembre de 2019 17:24

**Para:** Francisco Javier Castro Díaz <francisco.castro@hospiten.com>

**Cc:** Juan Antonio Santana <juan.santana@hospiten.com>

**Asunto:** SOLICITUD MATERIAL TRAUMA OSTEOSINTESIS MUÑECA- TOBILLO - PIE - MANO Y CALCANEO RFA SEGÚN DETALLE FICHERO ADJUNTO PROVEEDOR MEDCOMTECH

Buenas tardes,

Adjunto solicitud por parte del Servicio de Traumatología y Dr. Santana junto con ppto y estudio económico de lo solicitado (MATERIAL TRAUMA OSTEOSINTESIS MUÑECA- TOBILLO - PIE - MANO Y CALCANEO RFA SEGÚN DETALLE FICHERO ADJUNTO PROVEEDOR MEDCOMTECH) para su consideración y conformidad como responsable económico del Centro.

P.D. La Dirección del Centro Hospitalario dispondrá de 15 días para poder dar autorización a esta solicitud, de lo contrario esta Central entenderá que esta solicitud NO es de su afirmación. Posteriormente esta Central Corporativa procederá a la cancelación y/o desestimar dicha solicitud.

Observaciones:

Por favor, necesitamos que nos confirmen si las referencias presentadas y propuestas por el proveedor Direx son las que realmente necesita el centro hospitalario.

Así mismo, informo que estamos a la espera de recibir la información que se detalla en mi correo del 22 de Octubre.

Ruego su conformidad para proceder a la autorización por parte de la Dirección de Compras.

Muchas Gracias!!

Saludos Cordiales

Responsable Fungibles y Prótesis.

---

**De:** Jose Manuel Jorge Pérez <josemanuel.jorge@hospiten.com>

**Enviado:** martes, 22 de octubre de 2019 17:37

**Para:** Emma Duarte <emma.duarte@hospiten.com>

**Asunto:** RV: MEDCOM TECH

Buenas tardes,

En función de la solicitud que hemos recibido en esta Central correspondiente a los Sistemas proveedor MEDCOMTECH, es necesario la siguiente información:

- Detalle del material y referencias de los sistemas solicitados.
- Códigos Sap de las suturas de actual uso, o bien que técnica se emplea por el material solicitado.
- En el caso de que realmente no estemos empleando nada por el material solicitado. Es necesario que nos indiquen, como estamos resolviendo la situación en el hospital cuando realmente se requiere el material solicitado.



- Los nuevos sistema solicitados son para tenerlos en el centro por si fueran necesarios en un futuro, o bien se necesitan para un paciente determinado. En el caso de que sean para un paciente en concreto. Necesitamos número de Episodio, nombre Entidad Aseguradora y copia garantía de cobro.


Muchas Gracias.!

Saludos Cordiales

Responsable Fungibles y Prótesis.

**Jose Manuel Jorge Pérez**

Dpto. Gestión y Adjudicación de Compras / Purchasing Department

 Antes de imprimir este mensaje, asegúrese de que es necesario.

---

**De:** Emma Duarte <emma.duarte@hospiten.com>

**Enviado:** lunes, 21 de octubre de 2019 16:19

**Para:** Jose Manuel Jorge Pérez <josemanuel.jorge@hospiten.com>

**Asunto:** MEDCOM TECH

Buenas tardes,  
se adjunta solicitudes de:

- Sistema Artrodosis IO-fix laboratorio Medcom tech
- Placa de Osteotomía de Calcáneo
- Osteosíntesis muñeca, tobillo y pie.
- Se utilizan de Zimmer , Euromedica.
- No localizo el proveedor.
- Facilidad de deposito , son kit estériles.

Gracias, saludos.

**Emma Duarte**

Dpto. de Compras Hospiten Lanzarote

**hospiten** 

Lomo Gordo, s/n

35510 Pto. del Carmen · Lanzarote

Islas Canarias Spain


T (+34) 928 596 100 EXT 2300

F (+34) 928 515 635 EXT 2300

[www.hospiten.com](http://www.hospiten.com)

**Emma Duarte**

Dpto. de Compras Hospiten Lanzarote

 Antes de imprimir este mensaje, asegúrese de que es necesario.

## FICHA DE PRODUCTO

### 1. Nombre del producto

Gama de implantes Xpert Wrist 2.4 - Fragmentos específicos y  
Xpert Wrist 2.4 - Placas volares



### 2. Fabricante

NEWCLIP TECHNICS

PA de la Lande Saint Martin - 45 Rue des Garottières, 44115 Haute-Goulaine, FRANCIA

Tel: +33 (0)2 28 21 37 12; FAX: +33 (0)2 40 63 68 37

### 3. Indicación de uso

Los implantes Xpert están indicados para las fracturas, osteotomías y artrodesis de mano y antebrazo en adultos.

### 4. Método de esterilización

Todos los elementos de ALIANS FRAGMENTOS ESPECÍFICOS se entregan no estériles. Deben esterilizarse antes de su uso según los procedimientos descritos en su instrucción de uso.

### 5. Condiciones de almacenamiento

NA

### 6. Ausencia de látex

Si

### 7. Ausencia de ftalatos

Si

### 8. Interferencia con Imagen por Resonancia Magnética (IRM)

No estudiado

### 9. Radioluciente

No



**COMPONENTES**

**Fragmentos específicos: Placas de radio distal y cúbito distal**

a) Placa dorsomedial

- Composición: aleación de titanio Ti6Al4V (ASTM F 136 / ISO 5832-3)
- Regulación: clase IIb



b) Placa dorsolateral

- Composición: aleación de titanio Ti6Al4V (ASTM F 136 / ISO 5832-3)
- Regulación: clase IIb



c) Placa dorsal lateral de columna radial

- Composición: aleación de titanio Ti6Al4V (ASTM F 136 / ISO 5832-3)
- Regulación: clase IIb



d) Placa volar distal extra

- Composición: aleación de titanio Ti6Al4V (ASTM F 136 / ISO 5832-3)
- Regulación: clase IIb



e) Placa de columna radial

- Composición: aleación de titanio Ti6Al4V (ASTM F 136 / ISO 5832-3)
- Regulación: clase IIb



f) Placa de cúbito distal

- Composición: aleación de titanio Ti6Al4V (ASTM F 136 / ISO 5832-3)
- Regulación: clase IIb



**Placas volares: precontorneadas**

- g) Placa volar de radio distal
- Composición: aleación de titanio Ti6Al4V (ASTM F 136 / ISO 5832-3)
  - Regulación: clase IIb



**Tornillos**

- i) Tornillo de bloqueo Ø2,4mm
- Composición: aleación de titanio Ti6Al4V (ASTM F 136 / ISO 5832-3)
  - Regulación: clase IIb
- j) Tornillo cortical Ø2,4 mm
- Composición: aleación de titanio Ti6Al4V (ASTM F 136 / ISO 5832-3)
  - Regulación: clase IIb





**MODELOS Y REFERENCIAS**

REFERENCIA	DESCRIPCIÓN
<b>a) Placa dorsomedial</b>	
DTDRNS1	DORSO-MEDIAL Plate for Distal Radius-Extra Narrow Head- Right-Size 1
DTGRNS1	DORSO-MEDIAL Plate for Distal Radius-Extra Narrow Head- Left-Size 1
DTDRNS2	DORSO-MEDIAL Plate for Distal Radius-Extra Narrow Head- Right-Size 2
DTGRNS2	DORSO-MEDIAL Plate for Distal Radius-Extra Narrow Head- Left-Size 2
DTDRNS3	DORSO-MEDIAL Plate for Distal Radius-Extra Narrow Head- Right-Size 3
DTGRNS3	DORSO-MEDIAL Plate for Distal Radius-Extra Narrow Head- Left-Size 3
DTGR2	Placa dorsomedial para radio distal - izquierda - tamaño 2
DTDR2	Placa dorsomedial para radio distal - derecha - tamaño 2
<b>b) Placa dorsolateral</b>	
DTGQ2	Dorso-lateral plate for distal radius - Left - Size 2
DTDQ2	Dorso-lateral plate for distal radius - Right - Size 2
<b>c) Placa dorsal lateral de columna radial</b>	
DETDF1	Radial column latero-dorsal plate - Right - Size 1
DETDF2	Radial column latero-dorsal plate - Right - Size 2
DETDF3	Radial column latero-dorsal plate - Right - Size 3
DETF1	Radial column latero-dorsal plate - Left - Size 1
DETF2	Radial column latero-dorsal plate - Left - Size 2
DETF3	Radial column latero-dorsal plate - Left - Size 3
<b>d) Placa volar distal extra</b>	
DETDVN1	Extra distal plate for distal radius - Narrow head - Right - Size 1
DETVN1	Extra distal plate for distal radius - Narrow head - Left - Size 1
DETDVS1	Extra distal plate for distal radius - Standard head - Right - Size 1
DETVS1	Extra distal plate for distal radius - Standard head - Left - Size 1
<b>e) Placa de columna radial</b>	
DETSL1	Distal Radial column plate - Symmetrical - Size 1
DETSL2	Distal Radial column plate - Symmetrical - Size 2
DETSL3	Distal Radial column plate - Symmetrical - Size 3
<b>f) Placa de cúbito distal</b>	
HTDE1	Distal ulna plate - Right - Size 1
HTDE2	Distal ulna plate - Right - Size 2
HTGE1	Distal ulna plate - Left - Size 1
HTGE2	Distal ulna plate - Left - Size 2
<b>g) Placa volar para radio distal</b>	

DTGVNS1	2.4 polyaxial plate for distal radius - Narrow head - Extra Short - Left
DTDVNS1	2.4 polyaxial plate for distal radius - Narrow head - Extra Short - Right
DTGVN1	2.4 polyaxial plate for distal radius - Narrow head - Short - Left
DTDVN1	2.4 polyaxial plate for distal radius - Narrow head - Short - Right
DTGVN2	2.4 polyaxial plate for distal radius - Narrow head - Left
DTDVN2	2.4 polyaxial plate for distal radius - Narrow head - Right
DTGVS1	2.4 polyaxial plate for distal radius - Standard head - Short - Left
DTDVS1	2.4 polyaxial plate for distal radius - Standard head - Short - Right
DTGVS2	2.4 polyaxial plate for distal radius - Standard head - Left
DTDVS2	2.4 polyaxial plate for distal radius - Standard head - Right
DTGVS3	2.4 hybrid plate for distal radius - Standard head - Size 3 - Left
DTDVS3	2.4 hybrid plate for distal radius - Standard head - Size 3 - Right
DTDVS4	2.4 polyaxial plate for distal radius - Standard head - Size 4 - Right
DTGVS4	2.4 polyaxial plate for distal radius - Standard head - Size 4 - Left
DTDVW3	2.4 polyaxial plate for distal radius - Wide head - Right
DTGVW3	2.4 polyaxial plate for distal radius - Wide head - Left
DTDVN3	2.4 hybrid plate for distal radius - Narrow head - Size 3 - Right
DTGVN3	2.4 hybrid plate for distal radius - Narrow head - Size 3 - Left
<b>h) Gancho anterior</b>	
DTSTH2	Dorsal rim hook - Symmetrical - Size 2
DTSH2	Volar rim hook - Symmetrical - Size 2
<b>i) Tornillos de bloqueo</b>	
SDT2.4L08	Locking screw with conical head - Ø2.4 mm - L 8 mm
SDT2.4L10	Locking screw with conical head - Ø2.4 mm - L 10 mm
SDT2.4L12	Locking screw with conical head - Ø2.4 mm - L 12 mm
SDT2.4L14	Locking screw with conical head - Ø2.4 mm - L 14 mm
SDT2.4L16	Locking screw with conical head - Ø2.4 mm - L 16 mm
SDT2.4L18	Locking screw with conical head - Ø2.4 mm - L 18 mm
SDT2.4L20	Locking screw with conical head - Ø2.4 mm - L 20 mm
SDT2.4L22	Locking screw with conical head - Ø2.4 mm - L 22 mm
SDT2.4L24	Locking screw with conical head - Ø2.4 mm - L 24 mm
SDT2.4L26	Locking screw with conical head - Ø2.4 mm - L 26 mm
SDT2.4L28	Locking screw with conical head - Ø2.4 mm - L 28 mm
SDT2.4L30	Locking screw with conical head - Ø2.4 mm - L 30 mm
<b>j) Tornillos corticales</b>	
CT2.4L08	Standard cortical screw - Ø2.4 mm - L 08 mm



CT2.4L10	Standard cortical screw - Ø2.4 mm - L 10 mm
CT2.4L12	Standard cortical screw - Ø2.4 mm - L 12 mm
CT2.4L14	Standard cortical screw - Ø2.4 mm - L 14 mm
CT2.4L16	Standard cortical screw - Ø2.4 mm - L 16 mm
CT2.4L18	Standard cortical screw - Ø2.4 mm - L 18 mm
CT2.4L20	Standard cortical screw - Ø2.4 mm - L 20 mm
CT2.4L22	Standard cortical screw - Ø2.4 mm - L 22 mm
CT2.4L24	Standard cortical screw - Ø2.4 mm - L 24 mm
CT2.4L26	Standard cortical screw - Ø2.4 mm - L 26 mm
CT2.4L28	Standard cortical screw - Ø2.4 mm - L 28 mm
CT2.4L30	Standard cortical screw - Ø2.4 mm - L 30 mm
33.0212.120	Pin Ø1.2 L120 mm
33.0214.120	Pin Ø1.4 L120 mm

## FICHA DE PRODUCTO

### 1. Nombre del producto

APEX

### 2. Modelos y Referencias

121-XXXXX – 127-XXXXX

### 3. Fabricante

EXTREMITY MEDICAL

300 Interpace Parkway - Suite 410 - Parsippany, NJ 07054 - USA

Tel: 9735888980 - Servicio al cliente: 8884990079 - Fax: 8884990542

### 4. Indicación de uso

APEX está indicado para reducir y fijar internamente la artrodesis de las articulaciones interfalángicas de la mano.

### 5. Método de esterilización

Todos los elementos de APEX se entregan sin esterilizar. Deben limpiarse y esterilizarse antes de su uso según los procedimientos descritos en su instrucción de uso.

### 6. Condiciones de almacenamiento

NA

### 7. Ausencia de látex

Si

### 8. Ausencia de ftalatos

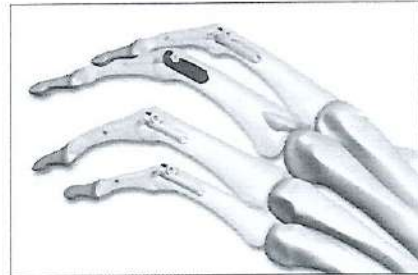
Si

### 9. Interferencia con Imagen por Resonancia Magnética (IRM)

No estudiado

### 10. Radioluciente

No





## COMPONENTES

- a) Pilar proximal
  - Composición: Titanio (ASTM F136)
  - Regulación: clase IIb
  
- b) Tornillo de tracción
  - Composición: Titanio (ASTM F136)
  - Regulación: clase IIb

## FICHA DE PRODUCTO

### 1. Nombre del producto

Dispositivo de fusión Intraóseo CarpalFix

### 2. Modelos y Referencias

127-XXXXX

### 3. Fabricante

EXTREMITY MEDICAL

300 Interpace Parkway - Suite 410 - Parsippany, NJ 07054 - USA

Tel: 9735888980 - Servicio al cliente: 8884990079 - Fax: 8884990542

### 4. Indicación de uso

CarpalFix está indicado para la reducción y la fijación interna de artrodesis, osteotomía, fracturas intrarticulares y extrarticulares. También para consolidaciones defectuosas de los huesos pequeños y articulaciones del pie y del tobillo.

### 5. Método de esterilización

Todos los elementos de CarpalFix se entregan sin esterilizar. Deben limpiarse y esterilizarse antes de su uso según los procedimientos descritos en su instrucción de uso.

### 6. Condiciones de almacenamiento

NA

### 7. Ausencia de látex

Si

### 8. Ausencia de ftalatos

Si

### 9. Interferencia con Imagen por Resonancia Magnética (IRM)

No estudiado

### 10. Radioluciente


No





## COMPONENTES

- a) X-Post
- Composición: Titanio (ASTM F136)
  - Regulación: clase IIb
- b) Tornillo de compresión
- Composición: Titanio (ASTM F136)
  - Regulación: clase IIb



## FICHA DE PRODUCTO

### 1. Nombre del producto

INITIAL R Xpert™ 2.4 – kit estéril de un solo uso para radio distal



### 2. Fabricante

NEWCLIP TECHNICS

PA de la Lye Saint Martin - 45 Rue des Garottières, 44115 Haute-Goulaine, FRANCIA

Tel: +33 (0)2 28 21 37 12; FAX: +33 (0)2 40 63 68 37

### 3. Indicación de uso

Los implantes de la gama INITIAL R Xpert™ 2.4 están indicados para fracturas de mano y antebrazo, osteomias y artrodesis en adultos.

### 4. Método de esterilización

Todos los elementos del kit INITIAL R Xpert™ 2.4 se entregan estériles. Han sido esterilizados mediante radiación gamma.

### 5. Condiciones de almacenamiento

NA

### 6. Ausencia de látex

Sí

### 7. Ausencia de ftalatos

Sí

### 8. Interferencia con Imagen por Resonancia Magnética (IRM)

No estudiado

### 9. Radioluciente

No



## COMPONENTES

Kit disponible en 6 tamaños de placas, en versión derecha e izquierda

- a) Placas para fractura de radio distal de 8 agujeros poliaxiales para el tamaño 1 y de 9 agujeros para el tamaño 2

▪ Placas de cabeza estrecha:

- Tamaño 1 (longitud: 41 mm, anchura: 21 mm),
- Tamaño 2 (longitud: 50 mm, anchura: 21 mm),
- Tamaño 3 (longitud: 55 mm, anchura: 21 mm),

▪ Placas de cabeza estrecha:

- Tamaño 1 (longitud: 42 mm, anchura: 24 mm),
- Tamaño 2 (longitud: 50 mm, anchura: 24 mm),
- Tamaño 3 (longitud: 55 mm, anchura: 24 mm),

- Composición: aleación de titanio Ti6Al4V
- Regulación: clase IIb



- b) Plantillas de uso único estériles

- Composición: aleación de titanio Ti6Al4V
- Regulación: clase IIb



- c) Tornillos de bloqueo Ø 2.4 mm

- Composición: aleación de titanio Ti6Al4V
- Regulación: clase IIb

- d) Tornillos corticales estándar Ø 2.4 mm





- Composición: aleación de titanio Ti6Al4V
- Regulación: clase IIb

- e) Kits

- Regulación: clase IIa



**MODELOS Y REFERENCIAS**

REFERENCIA	DESCRIPCIÓN
<b>INITIAL R™</b>	
<b>a) Placas</b>	
Talla 1	DTGVN1 21.1 mm    DTDVN1 
KIT-XN1D	Distal radius kit - Cabeza estrecha- Corta - Derecha
KIT-XN1G	Distal radius kit - Cabeza estrecha-Corta - Izquierda
Talla 2	DTGVN2 21.1 mm    DTDVN2 
KIT-XN2D	Distal radius kit - Cabeza estrecha- Derecha
KIT-XN2G	Distal radius kit - Cabeza estrecha- Izquierda
Talla 3	DTGVN3 21 mm    DTDVN3 
KIT-XN3D	Distal radius kit - Cabeza estrecha- Derecha
KIT-XN3G	Distal radius kit - Cabeza estrecha- Izquierda
Talla 1	DTGVS1 23.6 mm    DTDVS1 
KIT-XS1D	Distal radius kit - Cabeza estándar- Corta - Derecha
KIT-XS1G	Distal radius kit - Cabeza estándar-Corta - Izquierda



Talla 2		
KIT-XS2D	Distal radius kit - Cabeza estándar- Derecha	
KIT-XS2G	Distal radius kit - Cabeza estándar- Izquierda	
Talla 3		
KIT-XS3D	Distal radius kit - Cabeza estándar- Derecha	
KIT-XS3G	Distal radius kit - Cabeza estándar- Izquierda	
Talla 1		
KIT-XNS1D	Distal radius kit - Cabeza estrecha- Extra Corta - Derecha	
KIT-XNS1G	Distal radius kit - Cabeza estrecha- Extra Corta - Izquierda	
Talla 1		
KIT-XS4D	Distal radius kit - Cabeza estándar- Larga- Derecha	
KIT-XS4G	Distal radius kit - Cabeza estándar- Larga- Izquierda	
Talla 1		
KIT-XW3D	Distal radius kit - Cabeza grande - Derecha	
KIT-XW3G	Distal radius kit - Cabeza grande - Izquierda	
<b>b) Plantillas uso único</b>		
ANC942	plantilla para KIT-XN1D y KIT-XS1D	
ANC943	plantilla para KIT-XN1G y KIT-XS1G	
ANC944	plantilla para KIT-XN2D y KIT-XS2D	
ANC945	plantilla para KIT-XN2G y KIT-XS2G	
ANC946	plantilla para KIT-XNS1D, KIT-XN1D y KIT-XS1D	
ANC947	plantilla para KIT-XNS1G, KIT-XN1G y KIT-XS1G	
ANC949	plantilla para KIT-XN3D y KIT-XS3D	
ANC950	plantilla para KIT-XN3G y KIT-XS3G	
ANC951	plantilla para KIT-XS4D	
ANC969	plantilla para KIT-XS4G	
ANC970	plantilla para KIT-XN3D, KIT-XS3D y KIT-XW3D	
ANC971	plantilla para KIT-XN3G, KIT-XS3G y KIT-XW3G	
<b>c) Tornillos de bloqueo Ø 2.4 mm</b>		
SDT2.4L10-ST	Tornillo de bloqueo con cabeza cónica- Ø2.4 mm - L 10 mm - ESTÉRIL	
SDT2.4L12-ST	Tornillo de bloqueo con cabeza cónica- Ø2.4 mm - L 12 mm - ESTÉRIL	


SDT2.4L14-ST	Tornillo de bloqueo con cabeza cónica- Ø2.4 mm - L 14 mm - ESTÉRIL
SDT2.4L16-ST	Tornillo de bloqueo con cabeza cónica- Ø2.4 mm - L 16 mm - ESTÉRIL
SDT2.4L18-ST	Tornillo de bloqueo con cabeza cónica- Ø2.4 mm - L 18 mm - ESTÉRIL
SDT2.4L20-ST	Tornillo de bloqueo con cabeza cónica- Ø2.4 mm - L 20 mm - ESTÉRIL
SDT2.4L22-ST	Tornillo de bloqueo con cabeza cónica- Ø2.4 mm - L 22 mm - ESTÉRIL
SDT2.4L24-ST	Tornillo de bloqueo con cabeza cónica- Ø2.4 mm - L 24 mm - ESTÉRIL
SDT2.4L26-ST	Tornillo de bloqueo con cabeza cónica- Ø2.4 mm - L 26 mm - ESTÉRIL
SDT2.4L28-ST	Tornillo de bloqueo con cabeza cónica- Ø2.4 mm - L 28 mm - ESTÉRIL
<b>d) Tornillos cortical estándar Ø 2.4 mm</b>	
CT2.4L10-ST	Tornillo cortical estándar- Ø 2.4 mm - L 10 mm - ESTÉRIL
CT2.4L12-ST	Tornillo cortical estándar- Ø2.4 mm - L 12 mm - ESTÉRIL
CT2.4L14-ST	Tornillo cortical estándar- Ø2.4 mm - L 14 mm - ESTÉRIL
CT2.4L16-ST	Tornillo cortical estándar- Ø2.4 mm - L 16 mm - ESTÉRIL
CT2.4L18-ST	Tornillo cortical estándar- Ø2.4 mm - L 18 mm - ESTÉRIL
CT2.4L20-ST	Tornillo cortical estándar- Ø2.4 mm - L 20 mm - ESTÉRIL
CT2.4L22-ST	Tornillo cortical estándar- Ø2.4 mm - L 22 mm - ESTÉRIL
CT2.4L24-ST	Tornillo cortical estándar- Ø2.4 mm - L 24 mm - ESTÉRIL
CT2.4L26-ST	Tornillo cortical estándar- Ø2.4 mm - L 26 mm - ESTÉRIL
CT2.4L28-ST	Tornillo cortical estándar- Ø2.4 mm - L 28 mm - ESTÉRIL
<b>e) Kits</b>	
KIT-REMOVE-2	Kit de eliminación para T8 hexalobe- destornillador prehensor T8
KIT-RESCUE-5	Kit de reemplazo para tornillos Ø2.4mm



## FICHA DE PRODUCTO

### 1. Nombre del producto

INITIAL A™ - Kit estéril de un solo uso para la osteosíntesis del peroné distal y para la fijación de la sindesmosis



### 2. Fabricante

NEWCLIP TECHNICS

PA de la Lande Saint Martin - 45 Rue des Garottières, 44115 Haute-Goulaine, FRANCIA

Tel: +33 (0)2 28 21 37 12; FAX: +33 (0)2 40 63 68 37

### 3. Indicación de uso

INITIAL A™ está indicado para la fijación de fracturas, osteotomías y pseudoartrosis de la fíbula distal y para la reparación de la sindesmosis en adultos.

### 4. Método de esterilización

Todos los elementos de INITIAL A™ se entregan estériles. Han sido esterilizados mediante radiación gamma.

### 5. Condiciones de almacenamiento

NA

### 6. Ausencia de látex

Si

### 7. Ausencia de ftalatos

Si

### 8. Interferencia con Imagen por Resonancia Magnética (IRM)

No estudiado

### 9. Radioluciente

No

## COMPONENTES

### a) Placas

Lateral para fractura distal de peroné – Standard

Placa lateral para fractura distal de peroné - Narrow

- Composición: aleación de titanio Ti6Al4V (ASTM F 136 / ISO 5832-3)
- Regulación: clase IIb



### b) Plantillas

- Tamaños 1/2/3, ambos lados derecho e izquierdo
- Composición: acero inoxidable 1.4307 o 1404
- Regulación: clase I estéril



### c) Tornillo de bloqueo Ø2.8 mm / Ø3.5 mm

- Composición: aleación de titanio Ti6Al4V (ASTM F 136 / ISO 5832-3)
- Regulación: clase IIb



### d) Tornillo cortical Ø3.5 mm

- Composición: aleación de titanio Ti6Al4V (ASTM F 136 / ISO 5832-3)
- Regulación: clase IIb



### e) Kits

- Composición: aleación de titanio Ti6Al4V (ASTM F 136 / ISO 5832-3)
- Regulación: clase IIb



### f) Tornillo de compresión de rosca corta Ø4,0 mm (lag screws)

- Composición: aleación de titanio Ti6Al4V (ASTM F 136 / ISO 5832-3)
- Regulación: clase IIb




### g) Tornillo canulado Ø4,0 mm - canulado Ø 1.4 mm

- h) Composición: aleación de titanio Ti6Al4V (ASTM F 136 / ISO 5832-3)
- i) Regulación: clase IIb






**MODELOS Y REFERENCIAS**

REFERENCIA	DESCRIPCIÓN
<b>INITIAL A™</b>	
	
<b>a) Placas</b>	
KIT-AL1D	Kit de Placa Peroné - Estándar - Derecha - Talla 1
KIT-AL1G	Kit de Placa Peroné- Estándar - Izquierda - Talla 1
KIT-AL1S	Kit de Placa Tercio de Caña - Talla 1
KIT-AL 2D	Kit de Placa Peroné - Estándar - Derecha - Talla 2
KIT-AL2G	Kit de Placa Peroné- Estándar - Izquierda - Talla 2
KIT-AL 2S	Kit de Placa Tercio de Caña - Talla 2
KIT-AL3D	Kit de Placa Peroné - Estándar - Derecha - Talla 3
KIT-AL3G	Kit de Placa Peroné- Estándar - Izquierda - Talla 3
<b>b) Plantillas uso único</b>	
ANC607	Kit de plantillas para placa lateral tallas 1, 2 y 3 - Izquierda y Derecha
ANC659	Kit de plantillas para placa estrecha tallas 1 y 2
<b>c) Tornillos de bloqueo Ø 2.8 mm</b>	
SDT2.8L10-STI	DTS2 Tornillo bloqueado - Ø2,8 mm L10mm
SDT2.8L12-STI	DTS2 Tornillo bloqueado - Ø2,8 mm L12mm
SDT2.8L14-STI	DTS2 Tornillo bloqueado - Ø2,8 mm L14mm
SDT2.8L16-STI	DTS2 Tornillo bloqueado - Ø2,8 mm L16mm
SDT2.8L18-STI	DTS2 Tornillo bloqueado - Ø2,8 mm L18mm
SDT2.8L20-STI	DTS2 Tornillo bloqueado - Ø2,8 mm L20mm
SDT2.8L22-STI	DTS2 Tornillo bloqueado - Ø2,8 mm L22mm
SDT2.8L24-STI	DTS2 Tornillo bloqueado - Ø2,8 mm L24mm
<b>Tornillos de bloqueo Ø 3.5 mm</b>	
SOT3.5L10-ST	Tornillo bloqueado Ø3,5 mm - L10 mm - ESTERIL
SOT3.5L12-ST	Tornillo bloqueado Ø3,5 mm - L12 mm - ESTERIL
SOT3.5L14-ST	Tornillo bloqueado Ø3,5 mm - L14 mm - ESTERIL
SOT3.5L16-ST	Tornillo bloqueado Ø3,5 mm - L16 mm - ESTERIL
SOT3.5L18-ST	Tornillo bloqueado Ø3,5 mm - L18 mm - ESTERIL
SOT3.5L20-ST	Tornillo bloqueado Ø3,5 mm - L20 mm - ESTERIL
SOT3.5L22-ST	Tornillo bloqueado Ø3,5 mm - L22 mm - ESTERIL
SOT3.5L24-ST	Tornillo bloqueado Ø3,5 mm - L24 mm - ESTERIL
<b>d) Tornillos cortical estándar Ø 3.5 mm</b>	
CT3.5L10-ST	Tornillo cortical estándar - Ø3,5 mm - L 10 mm - ESTERIL
CT3.5L12-ST	Tornillo cortical estándar- Ø3,5 mm - L 12 mm - ESTERIL
CT3.5L14-ST	Tornillo cortical estándar - Ø3,5 mm - L 14 mm - ESTERIL
CT3.5L16-ST	Tornillo cortical estándar - Ø3,5 mm - L 16 mm - ESTERIL
CT3.5L18-ST	Tornillo cortical estándar - Ø3,5 mm - L 18 mm - ESTERIL
CT3.5L20-ST	Tornillo cortical estándar - Ø3,5 mm - L 20 mm - ESTERIL
CT3.5L22-ST	Tornillo cortical estándar - Ø3,5 mm - L 22 mm - ESTERIL
CT3.5L24-ST	Tornillo cortical estándar - Ø3,5 mm - L 24 mm - ESTERIL
CT3.5L26-ST	Tornillo cortical estándar - Ø3,5 mm - L 26 mm - ESTERIL
CT3.5L28-ST	Tornillo cortical estándar - Ø3,5 mm - L 28 mm - ESTERIL
CT3.5L30-ST	Tornillo cortical estándar - Ø3,5 mm - L 30 mm - ESTERIL



CT3.5L32-ST	Tornillo cortical estándar - Ø3,5 mm - L 32 mm - ESTERIL
<b>e) Kits</b>	
KIT-RESCUE-A	Kit de Rescate para Diámetro 3,5
KIT-RESCUE-R	Kit de Rescate para diámetro 2,8
KIT-REMOVE-A	Kit de Retirada para diámetro 3,5
KIT-REMOVE-R	kit de Retirada para diámetro 2,8
 <p><b>INITIAL A™ - Kit de sindesmosis</b></p>	
KIT-AMS	Bandeja suplementaria para Sindesmosis
<b>INITIAL S™ - Kit de sindesmosis</b>	
KIT-SCQ4.0	KIT-SCQ4.0 /BANDEJA SUPLEMENTARIA PARA SINDESMSIS CANULADOS
<b>Tornillos cortical estándar Ø 3.5 mm</b>	
CT3.5L40-ST	Tornillo cortical estándar - Ø3,5 mm - L 40 mm - ESTERIL
CT3.5L45-ST	Tornillo cortical estándar - Ø3,5 mm - L 45 mm - ESTERIL
CT3.5L50-ST	Tornillo cortical estándar - Ø3,5 mm - L 50 mm - ESTERIL
CT3.5L55-ST	Tornillo cortical estándar - Ø3,5 mm - L 55 mm - ESTERIL
CT3.5L60-ST	Tornillo cortical estándar - Ø3,5 mm - L 60 mm - ESTERIL
CT3.5L65-ST	Tornillo cortical estándar - Ø3,5 mm - L 65 mm - ESTERIL
<b>f) Tornillo de compresión de rosca corta Ø4,0 mm (lag screws)</b>	
QT4.0L40-ST	Tornillo de compresión de rosca corta - Ø4,0 mm - L 40 mm - ESTERIL
QT4.0L45-ST	Tornillo de compresión de rosca corta - Ø4,0 mm - L 45 mm - ESTERIL
QT4.0L50-ST	Tornillo de compresión de rosca corta - Ø4,0 mm - L 50 mm - ESTERIL
QT4.0L55-ST	Tornillo de compresión de rosca corta - Ø4,0 mm - L 55 mm - ESTERIL
QT4.0L60-ST	Tornillo de compresión de rosca corta - Ø4,0 mm - L 60 mm - ESTERIL
QT4.0L65-ST	Tornillo de compresión de rosca corta - Ø4,0 mm - L 65 mm - ESTERIL
<b>g) *Tornillo canulado (Activ ankle)</b>	
H1.4QT4.0L40-ST	Tornillo canulado 1.4 mm Ø4.0 mm L40 mm - ESTÉRIL
H1.4QT4.0L44-ST	Tornillo canulado 1.4 mm Ø4.0 mm L44 mm - ESTÉRIL
H1.4QT4.0L50-ST	Tornillo canulado 1.4 mm Ø4.0 mm L50 mm - ESTÉRIL
H1.4QT4.0L55-ST	Tornillo canulado 1.4 mm Ø4.0 mm L55 mm - ESTÉRIL
H1.4QT4.0L60-ST	Tornillo canulado 1.4 mm Ø4.0 mm L60 mm - ESTÉRIL
H1.4QT4.0L65-ST	Tornillo canulado 1.4 mm Ø4.0 mm L65 mm - ESTÉRIL
H1.4QT4.0L70-ST	Tornillo canulado 1.4 mm Ø4.0 mm L70 mm - ESTÉRIL



## FICHA DE PRODUCTO

### 1. Nombre del producto

INITIAL R™ – Kit estéril de un solo uso para radio distal

### 2. Fabricante

NEWCLIP TECHNICS

PA de la Lande Saint Martin - 45 Rue des Garottières, 44115 Haute-Goulaine, FRANCIA

Tel: +33 (0)2 28 21 37 12; FAX: +33 (0)2 40 63 68 37

### 3. Indicación de uso

Los implantes de la gama Initial R están indicados para la fijación de fracturas intra y extra articulares, y para osteotomías del radio distal en adultos.

### 4. Método de esterilización

Todos los elementos de INITIAL R se entregan estériles. Han sido esterilizados mediante radiación gamma.

### 5. Condiciones de almacenamiento

NA

### 6. Ausencia de látex

Si

### 7. Ausencia de ftalatos


Si

### 8. Interferencia con Imagen por Resonancia Magnética (IRM)

No estudiado

### 9. Radioluciente

No



## COMPONENTES

Kit disponible en 6 tamaños de placas, en versión derecha e izquierda

### a) Placas de radio distal poliaxial

- Placas estandar:
  - longitud: 90 mm, anchura: 23.7 mm
  - longitud: 52 mm, anchura: 23.7 mm
  - longitud: 41 mm, anchura: 23.7 mm
- Placas estrechas:
  - longitud: 52 mm, anchura: 20.7 mm
  - longitud: 41mm, anchura: 19.5 mm
- Placas anchas:
  - longitud: 60 mm, anchura: 27.6 mm

- Composición: aleación de titanio Ti6Al4V
- Regulación: clase IIb



### b) Plantillas de uso único estériles

- Composición: aleación de titanio y titanio puro
- Regulación: clase IIb



### c) Tornillos corticales estándar Ø2.8 mm

- Composición: aleación de titanio Ti6Al4V
- Regulación: clase IIb



### d) Tornillos de no bloqueo Ø2.8 mm

- Composición: aleación de titanio Ti6Al4V
- Regulación: clase IIb



### e) Tornillos de bloqueo Ø2.8 mm

- Composición: aleación de titanio Ti6Al4V
- Regulación: clase IIb



### f) Kits

- Regulación: clase IIa





**MODELOS Y REFERENCIAS**

REFERENCIA	DESCRIPCIÓN
<b>INITIAL R™</b>	
<b>a) Placas</b>	
Talla 1	
KIT-RS1G	KIT Placa cabeza estándar izquierda
KIT-RS1D	KIT Placa cabeza estándar derecha
Talla 2	
KIT-RS2G	KIT Placa cabeza estándar izquierda
KIT-RS2D	KIT Placa cabeza estándar derecha
Talla 3	
KIT-RS3D	KIT Placa anatómica estándar derecha
KIT-RS3G	KIT Placa anatómica estándar izquierda
Talla 1	
KIT-RN1G	KIT Placa pequeña estrecha izquierda

KIT-RN1D	KIT Placa pequeña estrecha derecha	
Talla 2		<p>DTGVPN2 20.7 mm DTDVPN2 52 mm</p>
KIT-RN2G	KIT Placa grande estrecha izquierda	
KIT-RN2D	KIT Placa grande estrecha derecha	
Talla 1		<p>DTGVPW1 27.6 mm DTDVPW1 60 mm</p>

**b) Plantillas uso único**

ANC551	plantilla para KIT-RN1G y KIT-RS1G
ANC552	plantilla para KIT-RN1D y KIT-RS1D
ANC553	plantilla para KIT-RN2G y KIT-RS2G y KIT-RW1G
ANC554	plantilla para KIT-RN2D y KIT-RS2D y KIT-RW1D
ANC555	plantilla para KIT-RS3G
ANC556	plantilla para KIT-RS3D

**c) Tornillos Corticales estándar Ø 2,8**

CT2.8L10-ST	Tornillo cortical estandar- Ø2,8 mm - L 10 mm
CT2.8L12-ST	Tornillo cortical estandar- Ø2,8 mm - L 12 mm
CT2.8L14-ST	Tornillo cortical estandar- Ø2,8 mm - L 14 mm
CT2.8L16-ST	Tornillo cortical estandar- Ø2,8 mm - L 16 mm
CT2.8L18-ST	Tornillo cortical estandar- Ø2,8 mm - L 18 mm

**d) Tornillos de compresión (lag screw) no bloqueo Ø 2,8**

QDT2.8L10-ST	Lag screw Ø2,8mm L10mm
QDT2.8L12-ST	Lag screw Ø2,8mm L12mm
QDT2.8L14-ST	Lag screw Ø2,8mm L14mm
QDT2.8L16-ST	Lag screw Ø2,8mm L16mm
QDT2.8L18-ST	Lag screw Ø2,8mm L18mm
QDT2.8L20-ST	Lag screw Ø2,8mm L20mm
QDT2.8L22-ST	Lag screw Ø2,8mm L22mm
QDT2.8L24-ST	Lag screw Ø2,8mm L24mm



QDT2.8L26-ST	Lag screw $\varnothing$ 2,8mm L26mm
QDT2.8L28-ST	Lag screw $\varnothing$ 2,8mm L28mm
<b>e) Tornillos de Bloqueo <math>\varnothing</math> 2,8</b>	
SDT2.8L10-STI	Tornillo de bloqueo DTS2- $\varnothing$ 2,8 mm L10mm
SDT2.8L12-STI	Tornillo de bloqueo DTS2- $\varnothing$ 2,8 mm L12mm
SDT2.8L14-STI	Tornillo de bloqueo DTS2- $\varnothing$ 2,8 mm L14mm
SDT2.8L16-STI	Tornillo de bloqueo DTS2- $\varnothing$ 2,8 mm L16mm
SDT2.8L18-STI	Tornillo de bloqueo DTS2- $\varnothing$ 2,8 mm L18mm
SDT2.8L20-STI	Tornillo de bloqueo DTS2- $\varnothing$ 2,8 mm L20mm
SDT2.8L22-STI	Tornillo de bloqueo DTS2- $\varnothing$ 2,8 mm L22mm
SDT2.8L24-STI	Tornillo de bloqueo DTS2- $\varnothing$ 2,8 mm L24mm
SDT2.8L26-STI	Tornillo de bloqueo DTS2- $\varnothing$ 2,8 mm L26mm
SDT2.8L28-STI	Tornillo de bloqueo DTS2- $\varnothing$ 2,8 mm L28mm
<b>f) Kits</b>	
KIT-RW1G	KIT Placa – cabeza ancha - izquierda
KIT-RW1D	KIT Placa – cabeza ancha - derecha

## FICHA DE PRODUCTO

### 1. Nombre del producto

Sistema de fijación intraósea IO FIX

### 2. Fabricante

EXTREMITY MEDICAL

300 Interpace Parkway - Suite 410 - Parsippany, NJ 07054 - USA

Tel: 9735888980 - Servicio al cliente: 8884990079 - Fax: 8884990542

### 3. Indicación de uso

IO FIX está indicado para la reducción y la fijación interna de artrodesis, osteotomía, fracturas intrarticulares y extrarticulares. También para consolidaciones defectuosas de los huesos pequeños y articulaciones del pie y del tobillo.

### 4. Método de esterilización

Todos los elementos de IO FIX se entregan sin esterilizar. Deben limpiarse y esterilizarse antes de su uso según los procedimientos descritos en su instrucción de uso.

### 5. Condiciones de almacenamiento

NA

### 6. Ausencia de látex

Si

### 7. Ausencia de ftalatos

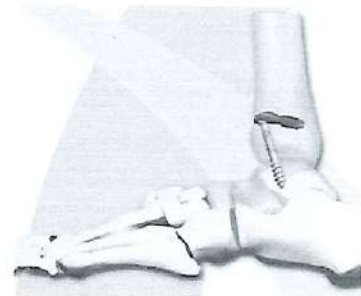
Si

### 8. Interferencia con Imagen por Resonancia Magnética (IRM)

No estudiado

### 9. Radioluciente

No





## COMPONENTES

- a) X-Post
- Composición: Titanio (ASTM F136)
  - Regulación: clase IIb
- b) Tornillos de compresión (Lag screws)
- Composición: Titanio (ASTM F136)
  - Regulación: clase IIb
- c) Aguja de Kirschner
- Composición: acero inoxidable
  - Regulación: clase IIb



**MODELOS Y REFERENCIAS**

REFERENCIAS	DESCRIPCIÓN
<b>Implantes</b>	
<b>4.6 X-POST 60°</b>	
118-46614	X-Post (60°) 4.6 X 14mm
118-46616	X-Post (60°) 4.6 X 16mm
118-46618	X-Post (60°) 4.6 X 18mm
<b>4.6 X-POST 75°</b>	
118-46714	X-Post (75°) 4.6 x 14mm
118-46716	X-Post (75°) 4.6 x 16mm
118-46718	X-Post (75°) 4.6 x 18mm
<b>LAG SCREW canulado sólido 3.0</b>	
118-30016	Lag Screw (canulado sólido) 3.0 x 16mm
118-30020	Lag Screw (canulado sólido) 3.0 x 20mm
118-30024	Lag Screw (canulado sólido) 3.0 x 24mm
118-30116	Lag Screw (poliaxial sólido) 3.0 x 16mm
118-30120	Lag Screw (poliaxial sólido) 3.0 x 20mm
118-30124	Lag Screw (poliaxial sólido) 3.0 x 24mm
<b>LAG SCREW canulado cónico 4.0</b>	
118-40020	Lag Screw 4.0 x 20mm
118-40022	Lag Screw 4.0 x 22mm
118-40024	Lag Screw 4.0 x 24mm
118-40025	Lag Screw 4.0 x 25mm
118-40026	Lag Screw 4.0 x 26mm
118-40028	Lag Screw 4.0 x 28mm
118-40030	Lag Screw 4.0 x 30mm
118-40032	Lag Screw 4.0 x 32mm
118-40034	Lag Screw 4.0 x 34mm
118-40035	Lag Screw 4.0 x 35mm
118-40036	Lag Screw 4.0 x 36mm
118-40038	Lag Screw 4.0 x 38mm
118-40040	Lag Screw 4.0 x 40mm
118-40045	Lag Screw 4.0 x 45mm
118-40050	Lag Screw 4.0 x 50mm
<b>LAG SCREW Poliaxial canulado 4.0</b>	
118-40120	Lag Screw 4.0 x 20mm
118-40125	Lag Screw 4.0 x 25mm
118-40130	Lag Screw 4.0 x 30mm
118-40135	Lag Screw 4.0 x 35mm
118-40140	Lag Screw 4.0 x 40mm
118-40145	Lag Screw 4.0 x 45mm
118-40150	Lag Screw 4.0 x 50mm
118-40122	Lag Screw 4.0 x 22 mm



118-40124	Lag Screw 4.0 x 24 mm
118-40126	Lag Screw 4.0 x 26 mm
118-40128	Lag Screw 4.0 x 28 mm
118-40132	Lag Screw 4.0 x 32 mm
118-40134	Lag Screw 4.0 x 34 mm
118-40136	Lag Screw 4.0 x 36 mm
118-40138	Lag Screw 4.0 x 38 mm
<b>LAG SCREW poliaxial sólido 4.0</b>	
118-40220	Lag Screw 4.0 x 20mm
118-40225	Lag Screw 4.0 x 25mm
118-40230	Lag Screw 4.0 x 30mm
118-40235	Lag Screw 4.0 x 35mm
118-40240	Lag Screw 4.0 x 40mm
118-40245	Lag Screw 4.0 x 45mm
118-40250	Lag Screw 4.0 x 50mm
118-40320	Lag Screw 4.0 x 20mm
118-40325	Lag Screw 4.0 x 25mm
118-40330	Lag Screw 4.0 x 30mm
118-40335	Lag Screw 4.0 x 35mm
118-40340	Lag Screw 4.0 x 40mm
118-40345	Lag Screw 4.0 x 45mm
118-40350	Lag Screw 4.0 x 50mm
<b>6.6 X-POST</b>	
118-66430	X-Post ( 45°) 6.6 X 30mm
118-66435	X-Post ( 45°) 6.6 X 35mm
118-66440	X-Post ( 45°) 6.6 X 40mm
<b>LAG SCREW canulado cónico 5.0</b>	
118-50020	Lag Screw (canulado cónico) 5.0 X 20mm
118-50025	Lag Screw (canulado cónico) 5.0 X 25mm
118-50030	Lag Screw (canulado cónico) 5.0 X 30mm
118-50035	Lag Screw (canulado cónico) 5.0 X 35mm
118-50040	Lag Screw (canulado cónico) 5.0 X 40mm
118-50045	Lag Screw (canulado cónico) 5.0 X 45mm
118-50050	Lag Screw (canulado cónico) 5.0 X 50mm
118-50120	Lag Screw (canulado Poliaxial) 5.0 X 20mm
118-50125	Lag Screw (canulado Poliaxial) 5.0 X 25mm
118-50130	Lag Screw (canulado Poliaxial) 5.0 X 30mm
118-50135	Lag Screw (canulado Poliaxial) 5.0 X 35mm
118-50140	Lag Screw (canulado Poliaxial) 5.0 X 40mm
118-50145	Lag Screw (canulado Poliaxial) 5.0 X 45mm
118-50150	Lag Screw (canulado Poliaxial) 5.0 X 50mm
118-50220	Lag Screw (poliaxial sólido3) 5.0 X 20mm
118-50225	Lag Screw (poliaxial sólido3) 5.0 X 25mm

118-50230	Lag Screw (poliaxial sólido3) 5.0 X 30mm
118-50235	Lag Screw (poliaxial sólido3) 5.0 X 35mm
118-50240	Lag Screw (poliaxial sólido3) 5.0 X 40mm
118-50245	Lag Screw (poliaxial sólido3) 5.0 X 45mm
118-50250	Lag Screw (poliaxial sólido3) 5.0 X 50mm
118-50320	Lag Screw (canulado sólido) 5.0 X 20mm
118-50325	Lag Screw (canulado sólido) 5.0 X 25mm
118-50330	Lag Screw (canulado sólido) 5.0 X 30mm
118-50335	Lag Screw (canulado sólido) 5.0 X 35mm
118-50340	Lag Screw (canulado sólido) 5.0 X 40mm
118-50345	Lag Screw (canulado sólido) 5.0 X 45mm
118-50350	Lag Screw (canulado sólido) 5.0 X 50mm
<b>LAG SCREW canulado poliaxial 6.5</b>	
118-65140	Lag Screw 6.5 x 40mm
118-65150	Lag Screw 6.5 x 50mm
118-65160	Lag Screw 6.5 x 60mm
118-65170	Lag Screw 6.5 x 70mm
118-65175	Lag Screw 6.5 x 75mm
118-65180	Lag Screw 6.5 x 80mm
118-65185	Lag Screw 6.5 x 85mm
118-65190	Lag Screw 6.5 x 90mm
118-65195	Lag Screw 6.5 x 95mm
118-65100	Lag Screw 6.5 x 100mm
118-65130	Lag Screw 6.5 x 30 mm
118-65135	Lag Screw 6.5 x 35 mm
118-65145	Lag Screw 6.5 x 45 mm
118-65155	Lag Screw 6.5 x 55 mm
118-65165	Lag Screw 6.5 x 65 mm
<b>LAG SCREW canulado poliaxial 6.5</b>	
118-65040	Lag Screw 6.5 x 40mm
118-65030	Lag Screw 6.5 x 30 mm
118-65035	Lag Screw 6.5 x 35 mm
118-65045	Lag Screw 6.5 x 45 mm
118-65055	Lag Screw 6.5 x 55 mm
118-65050	Lag Screw 6.5 x 50mm
118-65060	Lag Screw 6.5 x 60mm
118-65070	Lag Screw 6.5 x 70mm
118-65075	Lag Screw 6.5 x 75mm
118-65080	Lag Screw 6.5 x 80mm
118-65085	Lag Screw 6.5 x 85mm
118-65090	Lag Screw 6.5 x 90mm
118-65095	Lag Screw 6.5 x 95mm
118-65000	Lag Screw 6.5 x 100mm



<b>LAG SCREW SHORT THREADS canulado cónico 3.0</b>	
118-30420	Short Thread Lag Screw 3.0 x 20mm
118-30422	Short Thread Lag Screw 3.0 x 22mm
118-30424	Short Thread Lag Screw 3.0 x 24mm
118-30426	Short Thread Lag Screw 3.0 x 26mm
118-30428	Short Thread Lag Screw 3.0 x 28mm
118-30430	Short Thread Lag Screw 3.0 x 30mm
118-30432	Short Thread Lag Screw 3.0 x 32mm
118-30434	Short Thread Lag Screw 3.0 x 34mm
118-30436	Short Thread Lag Screw 3.0 x 36mm
118-30438	Short Thread Lag Screw 3.0 x 38mm
118-30440	Short Thread Lag Screw 3.0 x 40mm
<b>6.6 X-POSTS (Green/verde)</b>	
118-66615	X-Post (60 deg) 6.6 x 15 mm
118-66620	X-Post (60 deg) 6.6 x 20 mm
118-66625	X-Post (60 deg) 6.6 x 25 mm
118-66630	X-Post (60 deg) 6.6 x 30 mm
118-66635	X-Post (60 deg) 6.6 x 35 mm
118-66640	X-Post (60 deg) 6.6 x 40 mm
<b>LAG SCREW SHORT THREADS canulado cónico 4.0</b>	
118-40420	Short Thread Lag Screw 4.0 x 20 mm
118-40422	Short Thread Lag Screw 4.0 x 22 mm
118-40424	Short Thread Lag Screw 4.0 x 24 mm
118-40426	Short Thread Lag Screw 4.0 x 26 mm
118-40428	Short Thread Lag Screw 4.0 x 28 mm
118-40430	Short Thread Lag Screw 4.0 x 30 mm
118-40432	Short Thread Lag Screw 4.0 x 32 mm
118-40434	Short Thread Lag Screw 4.0 x 34 mm
118-40436	Short Thread Lag Screw 4.0 x 36 mm
118-40438	Short Thread Lag Screw 4.0 x 38 mm
118-40440	Short Thread Lag Screw 4.0 x 40 mm
118-40445	Short Thread Lag Screw 4.0 x 45 mm
118-40450	Short Thread Lag Screw 4.0 x 50 mm
<b>8.0 X-POSTS (Blue/azul)</b>	
118-80620	X-Post (60 deg) 8.0 x 20 mm
118-80625	X-Post (60 deg) 8.0 x 25 mm
118-80630	X-Post (60 deg) 8.0 x 30 mm
<b>LAG SCREW SHORT THREADS canulado cónico 5.0</b>	
118-50420	Short Thread Lag Screw 5.0 x 20 mm
118-50425	Short Thread Lag Screw 5.0 x 25 mm
118-50430	Short Thread Lag Screw 5.0 x 30 mm
118-50435	Short Thread Lag Screw 5.0 x 35 mm
118-50440	Short Thread Lag Screw 5.0 x 40 mm

118-50445	Short Thread Lag Screw 5.0 x 45 mm
118-50450	Short Thread Lag Screw 5.0 x 50 mm
<b>9.5 X-POSTS (Magenta)</b>	
118-95625	X-Post (60 deg) 9.5 x 25 mm
118-95630	X-Post (60 deg) 9.5 x 30 mm
118-95635	X-Post (60 deg) 9.5 x 35 mm
<b>Instrumental</b>	
Aguja de Kirschner	0.9 mm
Aguja de Kirschner	1.6 mm



## FICHA DE PRODUCTO

### 1. Nombre del producto

Dispositivo de fusión intramedular XMCP

### 2. Modelos y Referencias

102-400XX – 113-400XX – 120-XXXXX

### 3. Fabricante

EXTREMITY MEDICAL

300 Interpace Parkway - Suite 410 - Parsippany, NJ 07054 - USA

Tel: 9735888980 - Servicio al cliente: 8884990079 - Fax: 8884990542

### 4. Indicación de uso

XMCP está indicado para la artrodesis de fijación de las articulaciones metacarpofalángicas.

### 5. Método de esterilización

Todos los elementos de XMCP se entregan sin esterilizar. Deben limpiarse y esterilizarse antes de su uso según los procedimientos descritos en su instrucción de uso.

### 6. Condiciones de almacenamiento

NA

### 7. Ausencia de látex

Si

### 8. Ausencia de ftalatos

Si

### 9. Interferencia con Imagen por Resonancia Magnética (IRM)

No estudiado

### 10. Radioluciente

No



## COMPONENTES

- a) Implante metacarpiano
- Composición: Titanio (ASTM F136)
  - Regulación: clase IIb
- b) Tornillos de tracción
- Composición: Titanio (ASTM F136)
  - Regulación: clase IIb





bsi.



By Royal Charter

# EC Certificate - Full Quality Assurance System

Directive 93/42/EEC on Medical Devices, Annex II excluding Section 4

No. **CE 542056**  
Issued To: **Extremity Medical**  
**300 Interpace Parkway**  
**Building 1 Atrium A/B Suite 410**  
**Parsippany**  
**New Jersey**  
**07054**  
**USA**

In respect of:

**The design, development and manufacture of sterile and non-sterile metal and PEEK compression screw systems for use in small bones and joints of the foot, ankle, hand and wrist, metal carpal replacement prostheses, foot and ankle plating systems, and associated single use instrumentation for end user sterilization.**

on the basis of our examination of the quality assurance system under the requirements of Council Directive 93/42/EEC, Annex II excluding section 4. The quality assurance system meets the requirements of the directive. For the placing on the market of class III products an Annex II section 4 certificate is required.

For and on behalf of BSI, a Notified Body for the above Directive (Notified Body Number 2797):

Gary E Slack, Senior Vice President Medical Devices

First Issued: **2009-06-22**

Date: **2019-06-24**

Expiry Date: **2024-05-26**

...making excellence a habit.<sup>™</sup>

Page 1 of 1

Validity of this certificate is conditional on the quality system being maintained to the requirements of the Directive as demonstrated through the required surveillance activities of the Notified Body. This approval excludes all products designed and/or manufactured by a third party on behalf of the company named on this certificate, unless specifically agreed with BSI.

This certificate was issued electronically and is bound by the conditions of the contract.

Information and Contact: BSI, Bay Building, John M. Keynesplein 9, 1066 EP Amsterdam, The Netherlands Tel: + 31 20 346 0780  
BSI Group The Netherlands B.V. registered in The Netherlands under 33264284.  
A member of BSI Group of Companies.

EC Certificate Full Quality Assurance System: Certificate/Certificat FR02/56863

The management system of / Le système de management de

## Newclip Technics S.A.S.

45 Rue des Garottières, 44115 Haute-Goulaine, France

has been assessed and certified as meeting the requirements of  
a été audité et certifié selon les exigences de

### Directive 93/42/EEC

on medical devices, Annex II (excluding Section 4)

### Directive 93/42/EEC

on medical devices, Annexe II (section 4 exclue)

For the following products/Pour les produits suivants

The scope of registration appears on page 2 of this certificate.

Le domaine de certification apparaît en page 2 de ce certificat.

This certificate is valid from 30 November 2018 until 03 September 2022  
and remains valid subject to satisfactory surveillance audits.

Re certification audit due before 03 September 2020

Issue 21. Certified since 03 September 2002

Le certificat est valable du 30 novembre 2018 au 03 septembre 2022  
et reste valide jusqu'à décision satisfaisante à l'issue des audits de suivi.

La date de renouvellement doit avoir lieu avant 03 septembre 2020

Version 21. Certifié depuis 03 septembre 2002

Certification is based on reports numbered FR/MD 207764  
Cette certification est basée sur les rapports numérotés FR/MD 207764


Authorised by/Autorisé par

SGS United Kingdom Ltd, Notified Body 0120

202B Worle Parkway, Weston-super-Mare, BS22 6WA UK  
t +44 (0)1934 522917 f +44 (0)1934 522137 www.sgs.com

SGS CE 02 0315 M3 FR

Page 1 of/ de 3





## **Newclip Technics S.A.S.**

### **Directive 93/42/EEC**

on medical devices, Annex II (excluding Section 4)

### **Directive 93/42/EEC**

on medical devices, Annexe II (section 4 exclue)

Issue / Version 21

Detailed scope/Domaine d'activité détaillé

**Sterile and non sterile osteosynthesis screws, plates and pegs;  
Sterile and non sterile instruments for traumatology and orthopaedic  
surgery to be connected to active devices: reamers,  
Screwdrivers and drill bits;**

**Sterile single use orthopaedic instruments: knives, screwdrivers,  
templates of plate, pins, guide gauges and length gauges  
for traumatology and orthopaedic surgery;**

**Sterile single use sets of implants (osteosynthesis screws, plates and  
pegs) and surgical instruments for traumatology  
and orthopaedic surgery;**

**Sterile and non sterile osteosynthesis implants indicated for the  
proximal interphalangeal fusion for foot.**

**Class I Measuring: "Metrological aspects only - Restricted to the  
aspects of manufacture concerned with the conformity of the devices  
with metrological requirements"**

- cutting guides
- metallic wedges
- guide gauges
- length gauges.

## Newclip Technics S.A.S.

### Directive 93/42/EEC

on medical devices, Annex II (excluding Section 4)

### Directive 93/42/EEC

on medical devices, Annexe II (section 4 exclue)

Issue/ Version 21

Detailed scope/Domaine d'activité détaillé

**Vis, plaques et vis-broches stériles et non stériles pour ostéosynthèse ;  
Instruments stériles et non stériles connectés à un dispositif actif pour  
la chirurgie orthopédique et traumatologique:  
fraises, tournevis et forets;**

**Instruments orthopédiques stériles à usage unique: couteaux, tournevis,  
fantômes de plaques, broches, jauges guide et jauges  
de longueur pour la chirurgie orthopédique et traumatologique;**

**Sets stériles à usage unique d'implants (vis, plaques et vis-broches pour  
ostéosynthèse) et d'instruments chirurgicaux pour la chirurgie  
orthopédique et traumatologique;**

**Implants d'ostéosynthèse stériles et non stériles indiqués pour la fusion  
interphalangienne proximale pour le pied.**

**Classe I mesurage: "Aspects métrologiques seulement - Restreint aux  
seuls aspects de la fabrication portant sur la conformité des dispositifs vis  
à vis des exigences métrologiques"**

- guides de coupe
- cales métalliques
- jauges guide
- jauges de longueur

Where the above scope includes class III medical device(s), a valid EC Design Examination Certificate according to Annex II (Section 4) is a mandatory requirement for each device in addition to this certificate to place that device on the market

Lorsque le périmètre ci-dessus inclus un Dispositif Médical de classe III, un certificat d'examen CE de Conception (ECDE) suivant l'annexe II (section 4) valide, en addition du présent certificat est une exigence obligatoire pour la mise sur le marché de chaque dispositif



**RE: SOLICITUD PPTO GRUPO HOSPITEN MUY URGENTE**

Ana Isabel García Cenescail <agarcia@medcomtech.es>

Mié 23/10/2019 14:57

Para: Jose Manuel Jorge Pérez <josemanuel.jorge@hospiten.com>

CC: Júlio Ruiz Vila <jruiz@medcomtech.es>; Carlos Alberto Menéndez Marqués <cmenendez@medcomtech.es>; Alejandro Garoz Martinez <agaroz.miotech@gmail.com>

📎 2 archivos adjuntos (4 MB)

NEWCLIP\_207764\_APR\_FR02-56863\_Directive Annex II\_Issue 21.pdf; Extremity Medical XM CE Certificate 542056 - Expires 2024-05-26 (1).pdf;

Buenas tardes,

Añado los CE de Newclip y Extremity Medical.

Saludos,

Anabel García

Departamento Facturación

Tel. [+34 934 803 374](tel:+34934803374)

Fax [+34 934 730 120](tel:+34934730120)

Viladecans Business Park – Edificio Brasil

C/ Catalunya, 83-85

08840 Viladecans (Barcelona, Spain)

---

**De:** Ana Isabel García Cenescail

**Enviado el:** miércoles, 23 de octubre de 2019 15:49

**Para:** Jose Manuel Jorge Pérez <josemanuel.jorge@hospiten.com>

**CC:** Júlio Ruiz Vila <jruiz@medcomtech.es>; Carlos Alberto Menéndez Marqués <cmenendez@medcomtech.es>; 'Alejandro Garoz Martinez' <agaroz.miotech@gmail.com>

**Asunto:** RV: SOLICITUD PPTO GRUPO HOSPITEN MUY URGENTE

Buenas tardes Jose Manuel,

Adjunto Documentación solicitada para el Grupo Hospiten del siguiente material:

INITIAL A

IOFIX

PLACA R

XPERT 2.4

INITIAL XPERT

APEX

CARPAL FIX

XMCP

Si requiere más información al respecto no dude en ponerse en contacto con nosotros.

Gracias por su atención y reciba un cordial saludo,

Anabel García

Departamento Facturación

Tel. [+34 934 803 374](tel:+34934803374)

Fax [+34 934 730 120](tel:+34934730120)

Viladecans Business Park – Edificio Brasil

C/ Catalunya, 83-85

08840 Viladecans (Barcelona, Spain)

---

**De:** Jose Manuel Jorge Pérez <josemanuel.jorge@hospiten.com>

**Enviado:** martes, 22 de octubre de 2019 18:32

**Para:** Francisco José Moya Mora <pmoya@medcomtech.es>; Francisco Javier Rodríguez Martínez <jrodriguez@medcomtech.es>

**Asunto:** SOLICITUD PPTO GRUPO HOSPITEN MUY URGENTE

Buenos días,

Ruego que por favor, nos haga llegar en la mayor brevedad posible, la siguiente información que a continuación pasó a detallar para el Grupo Hospiten.

- 1- Estimación Entrega.
- 2- Presentación.
- 3- Ficha Técnica o Catalogo.
- 4- Certificado Registro Sanitario de dicho material.
- 5- Certificados CE, de calidad,medido Ambiente y/o seguridad,dependiendo del tipo de producto o material.
- 5- Vigencia Tarifa como mínimo 31 de Diciembre 2019.
- 6- Rappel que Grupo Hospiten va tener cuando MECOMTECH vaya a facturar directamente a Hospiten.
- 7- Detalle de las Entidades Aseguradoras Privadas con las que MEDCOMTECH tenga acuerdos a efectos de facturación directa.
- 8- Los precios a presentar en este Departamento Central, deberán ser precios puestos en la puerta del hospital. Se entiende como precios puestos en la puerta del hospital, con impuestos, transportes, aduanas, etc.. incluidos.
- 9- Precio Referencia S.C.S.
- 10- Marca y modelo.
- 11- Presupuesto del siguiente material que a continuación paso a detallar:

MATERIAL OSTEOSINTESIS MUÑECA,TOBILLO Y PIÉ (INITIOL A,R,C,R EXPERT)
PLACA DE OSTEOTOMIA DE CALCANEO (IOIX TWO-CALCANED) 6 Y 10MM
SISTEMA ARTRODESIS PIE Y MANO (IO-FIX)

Saludos Cordiales

Responsable Fungibles y Prótesis.

**Jose Manuel Jorge Pérez**

Dpto. Gestión y Adjudicación de Compras / Purchasing Department

<FirmaCorreo\_espanol\_20b90b32-a369-45f9-a650-0979c90433c4.jpg>

Avenida Marítima, 3                    <selloscalidadGRUPOHOSPITEN2018\_final\_5b3e8ed9-  
38003 Santa Cruz de                    8575-4a36-b868-88adeb774e0d.jpg>  
Tenerife  
Islas Canarias Spain  
T (+34) 922 629 470  
F (+34) 922 622 203

[www.hospiten.com](http://www.hospiten.com)

<antes\_de\_imprimir\_8d85e5c9-2047-439a-9e8b-d0bbc1f92ffd.jpg>

Antes de imprimir este mensaje, asegúrese de que es necesario.

Este correo y cualquier archivo enviado con él son confidenciales y exclusivamente para el uso de la persona a quien va dirigida. Si usted ha recibido este mensaje por error, le rogamos nos lo comunique y proceda a su destrucción. Todas las opiniones que se presentan son exclusivamente de su autor y no representan necesariamente las de Hospiten Gestión A.I.E. La publicación no autorizada, uso, difusión, transmisión, impresión o copia de este mensaje de correo electrónico y sus archivos adjuntos está estrictamente prohibida. En cumplimiento de la normativa de protección de datos, le informamos que los datos relativos al destinatario del presente correo son tratados por parte de Hospiten Gestión A.I.E. con fines de contacto profesional basado en el interés legítimo para el mantenimiento de la relación entre remitente y destinatario. Los datos se conservarán mientras se mantenga dicha relación y no se solicite su supresión y, en su caso, durante los plazos legales de aplicación). Los interesados podrán ejercitar sus derechos de acceso, rectificación, supresión, portabilidad y la limitación u oposición dirigiéndose por escrito, adjuntando copia del DNI o documento identificativo al Responsable, en la dirección Plaza 25 de julio, Apartado de correos 10681, 38004 Santa Cruz de Tenerife, o mediante el envío de un correo electrónico a la siguiente dirección: [protecciondedatos@hospiten.com](mailto:protecciondedatos@hospiten.com), adjuntando copia de DNI u otro documento identificativo, así como a reclamar ante la Autoridad de Control (Agencia Española de Protección de Datos: [www.aepd.es](http://www.aepd.es)).

This e-mail and any files transmitted with it are confidential and intended solely for the use of the individual to whom it is addressed. If you have received this email in error please send it back to the person that sent it to you. Any views or opinions presented are solely those of its author and do not necessarily represent those of Hospiten Gestión A.I.E. Unauthorized publication, use, dissemination, forwarding, printing or copying of this email and its associated attachments is strictly prohibited.



**[www.medcomtechgroup.com](http://www.medcomtechgroup.com)**

**AVISO LEGAL:** Este mensaje y sus archivos adjuntos van dirigidos exclusivamente a su destinatario, pudiendo contener información confidencial sometida a secreto profesional. No está permitida su comunicación, reproducción o distribución sin autorización expresa. Si usted no es el destinatario final, por favor elimínelo e infórmenos por esta vía. **PROTECCIÓN DE DATOS:** De conformidad con lo dispuesto en la normativa de protección de datos personales, Reglamento (UE) 2016/679, le informamos que los datos personales y dirección de correo electrónico, serán tratados por MEDCOM TECH, S.A. con la finalidad de gestionar nuestra agenda de contactos, atender sus solicitudes por vía electrónica así como a efectos históricos. Los datos se tratarán en base a su consentimiento, ejecución de un contrato, o el cumplimiento de obligaciones legales y los intereses legítimos de MEDCOM TECH, S.A.. El plazo de conservación de los datos será el establecido en la normativa aplicable, como mínimo. Puede contactar con el responsable, así como ejercer los derechos de acceso, rectificación, supresión, portabilidad de datos, limitación, oposición y revocación del consentimiento en C/CATALUNYA, 83-85 (BUSINESS PARK EDIFICIO BRASIL), 08840, VILADECANS, BARCELONA. Tienen derecho a realizar una reclamación ante las autoridades de protección de datos. Para más información consulte la política de privacidad en [www.medcomtechgroup.com](http://www.medcomtechgroup.com)

**LEGAL NOTICE:** This message and its attachments are addressed exclusively to the recipient, and may contain confidential information subject to professional secrecy. Its communication, reproduction or distribution without express permission is not allowed. If you are not the final recipient, please delete it and inform us through this channel. **DATA PROTECTION:** In accordance with the General Data Protection Regulation (EU) 2016/679, we inform you that the personal data and e-mail address, will be processed by MEDCOM TECH, S.A. for managing our contact list and dealing with your requests electronically as well as for historical purposes. The data will be processed based on your consent, execution of a contract, or the fulfilment of legal obligations and legitimate interests of MEDCOM TECH, S.A.. The data will be stored as laid down in the applicable law, as a minimum. You can contact the controller, as well as exercise your rights of access, rectification, erasure, data portability, limitation and opposition as well as revocation of consent given in your case, by contacting MEDCOM TECH, S.A. in C/CATALUNYA, 83-85 (BUSINESS PARK EDIFICIO BRASIL), 08840, VILADECANS, BARCELONA. You have the right to make a complaint to the data protection authorities. For more information consult the privacy policy at [www.medcomtechgroup.com](http://www.medcomtechgroup.com)

**[www.medcomtechgroup.com](http://www.medcomtechgroup.com)**

**AVISO LEGAL:** Este mensaje y sus archivos adjuntos van dirigidos exclusivamente a su destinatario, pudiendo contener información confidencial sometida a secreto profesional. No está permitida su comunicación, reproducción o distribución sin autorización expresa. Si usted no es el destinatario final, por favor elimínelo e infórmenos por esta vía. **PROTECCIÓN DE DATOS:** De conformidad con lo dispuesto en la normativa de protección de datos personales, Reglamento (UE) 2016/679, le informamos que los datos personales y dirección de correo electrónico, serán tratados por MEDCOM TECH, S.A. con la finalidad de gestionar nuestra agenda de contactos, atender sus solicitudes por vía electrónica así como a efectos históricos. Los datos se tratarán en base a su consentimiento, ejecución de un contrato, o el cumplimiento de obligaciones legales y los intereses legítimos de MEDCOM TECH, S.A.. El plazo de conservación de los datos será el establecido en la normativa aplicable, como mínimo. Puede contactar con el responsable, así como ejercer los derechos de acceso, rectificación, supresión, portabilidad de datos, limitación, oposición y revocación del consentimiento en C/CATALUNYA, 83-85 (BUSINESS PARK EDIFICIO BRASIL), 08840, VILADECANS, BARCELONA. Tienen derecho a realizar una reclamación ante las autoridades de protección de datos. Para más información consulte la política de privacidad en [www.medcomtechgroup.com](http://www.medcomtechgroup.com)

**LEGAL NOTICE:** This message and its attachments are addressed exclusively to the recipient, and may contain confidential information subject to professional secrecy. Its communication, reproduction or distribution without express permission is not allowed. If you are not the final recipient, please delete it and inform us through this channel. **DATA PROTECTION:** In accordance with the General Data Protection Regulation (EU) 2016/679, we inform you that the personal data and e-mail address, will be processed by MEDCOM TECH, S.A. for managing our contact list and dealing with your requests electronically as well as for historical purposes. The data will be processed based on your consent, execution of a contract, or the fulfilment of legal obligations and legitimate interests of MEDCOM TECH, S.A.. The data will be stored as laid down in the applicable law, as a minimum. You can contact the controller, as well as exercise your rights of access, rectification, erasure, data portability, limitation and opposition as well as revocation of consent given in your case, by contacting MEDCOM TECH, S.A. in C/CATALUNYA, 83-85 (BUSINESS PARK EDIFICIO BRASIL), 08840, VILADECANS, BARCELONA. You have the right to make a complaint to the data protection authorities. For more information consult the privacy policy at [www.medcomtechgroup.com](http://www.medcomtechgroup.com)

## ACUSE DE RECIBO DE COMUNICACIÓN DE COMERCIALIZACIÓN Y/O PUESTA EN SERVICIO DE PRODUCTOS SANITARIOS

(Art. 22 del Real Decreto 1591/2009, de 16 de Octubre, por el que se regulan los productos sanitarios)

Con fecha 13 de junio de 2019 ha tenido entrada en el registro informático, de la Agencia Española de Medicamentos y Productos Sanitarios, la comunicación de comercialización y/o puesta en servicio del Productos Sanitarios:

**Nº. de comunicación:** PS/2019/5257  
**Nombre producto:** INITIAL R XPERT 2.4  
**Comunicado por:** MEDCOM TECH SA  
ESPAÑA  
28042 Madrid  
domicilio social en Avd. Partenón, nº 10, planta 2, puerta 3, E,  
**Fabricante:** NEWCLIP TECHNICS  
FRANCIA  
44115 Haute Goulaine  
PA de la Lande Saint Martin - 45 rue des Garottières

Una vez revisada la información aportada por los servicios de esta Agencia, recibirán el correspondiente documento de ANOTACIÓN en el registro de Productos Sanitarios.

SERVICIO DE COMUNICACIONES DE COMERCIALIZACIÓN  
Y/O PUESTA EN SERVICIO DE PRODUCTOS SANITARIOS

**Nota.- Este acuse de recibo no tiene el carácter de una autorización sanitaria de comercialización, ni entraña un juicio sobre la conformidad del producto con la legislación vigente.**

Número de Referencia 3WGDS48CXDFUE5C8IAO7	Fecha de Envío 13/06/2019
Código de Comunicación PS/2019/5257	Email de Envío bsanchez@medcomtech.es



## ANOTACIÓN EN EL REGISTRO DE PRODUCTOS SANITARIOS

(Art. 22 del Real Decreto 1591/2009, de 16 de Octubre, por el que se regulan los productos sanitarios)

Con fecha 31 de Enero de 2014 ha sido anotada en el registro de producto sanitario de la Agencia Española de Medicamentos y Productos Sanitarios, la comunicación de comercialización y/o puesta en servicio del producto:

### DENOMINACIÓN

SISTEMA DE FIJACIÓN INTRAÓSEA IO FIX

### FABRICANTE

EXTREMITY MEDICAL, LLC 300 INTERPACE PARKWAY, BUILDING 1 ATRIUM A/B SUITE 07054 NEW JERSEY,  
Estados Unidos

### COMUNICADO POR

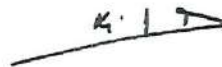
MEDCOMTECH, S.A. C/ Cataluña, 83-85 Edificio Brasil 08840 Viladecans

a la que le ha correspondido el número de identificación en el registro :

PS/2013/3326

Se adjunta documento de modelos/variantes incluidos en esta comunicación.

EL/LA JEFA DE SERVICIO/SECCIÓN



**Nota.- Esta notificación no tiene el carácter de una autorización sanitaria de comercialización, ni entraña un juicio sobre la conformidad del producto con la legislación vigente. Únicamente avala el cumplimiento del procedimiento de comunicaciones de comercialización y/o puesta en servicio de productos sanitarios.**

Firmado digitalmente por: MARIA DOLORES PIZARRO PINOS

Localizador: 3W79V2E7A5

Fecha de la firma: 31/01/2014

Puede comprobar la autenticidad del documento en la aplicación Localizador de la Web de la AEMPS

CORREO ELECTRÓNICO

Página 1 de 1

C/ CAMPEZO, 1 - EDIFICIO 8  
28022 MADRID

pmps@aemps.es



## ANOTACIÓN EN EL REGISTRO DE PRODUCTOS SANITARIOS

(Art. 22 del Real Decreto 1591/2009, de 16 de Octubre, por el que se regulan los productos sanitarios)

Con fecha 26 de Noviembre de 2014 ha sido anotada en el registro de producto sanitario de la Agencia Española de Medicamentos y Productos Sanitarios, la comunicación de comercialización y/o puesta en servicio del producto:

### DENOMINACIÓN

PROTESIS APEX

### FABRICANTE

EXTREMITY MEDICAL, LLC 300 INTERPACE PARKWAY, BUILDING 1 ATRIUM A/B SUITE 07054 NEW JERSEY,  
Estados Unidos

### COMUNICADO POR

MEDCOMTECH, S.A. C/ Cataluña, 83-85 Edificio Brasil 08840 Viladecans

a la que le ha correspondido el número de identificación en el registro :

PS/2014/1608

Se adjunta documento de modelos/variantes incluidos en esta comunicación.

EL/LA JEFA DE SERVICIO/SECCIÓN

**Nota.- Esta notificación no tiene el carácter de una autorización sanitaria de comercialización, ni entraña un juicio sobre la conformidad del producto con la legislación vigente. Únicamente avala el cumplimiento del procedimiento de comunicaciones de comercialización y/o puesta en servicio de productos sanitarios.**

Firmado digitalmente por: MARIA DOLORES PIZARRO PINOS

Localizador: STBY94632E

Fecha de la firma: 26/11/2014

Puede comprobar la autenticidad del documento en la aplicación Localizador de la Web de la AEMPS

CORREO ELECTRÓNICO

Página 1 de 1

C/ CAMPEZO, 1 - EDIFICIO 8  
28022 MADRID

pmps@aemps.es





## ANOTACIÓN EN EL REGISTRO DE PRODUCTOS SANITARIOS

(Art. 22 del Real Decreto 1591/2009, de 16 de Octubre, por el que se regulan los productos sanitarios)

Con fecha 20 de Diciembre de 2016 ha sido anotada en el registro de producto sanitario de la Agencia Española de Medicamentos y Productos Sanitarios, la comunicación de comercialización y/o puesta en servicio del producto:

### DENOMINACIÓN

INITIAL A - PERONE

### FABRICANTE

NEWCLIP TECHNICS, S.A.S 45 RUE DES GAROTTIERES 44115 HAUTE-GOULAIN, Francia

### COMUNICADO POR

MEDCOMTECH, S.A. Ci Cataluña, 83-85 Edificio Brasil 08840 Viladecans

a la que le ha correspondido el número de identificación en el registro :

PS/2016/1024

Se adjunta documento de modelos/variantes incluidos en esta comunicación.

EL/LA JEFA DE SERVICIO/SECCIÓN

**Nota.- Esta notificación no tiene el carácter de una autorización sanitaria de comercialización, ni entraña un juicio sobre la conformidad del producto con la legislación vigente. Únicamente avala el cumplimiento del procedimiento de comunicaciones de comercialización y/o puesta en servicio de productos sanitarios.**

Firmado digitalmente por: MARIA DEL MAR RIERA SANCHEZ

Localizador: 9XRAB4RCFF

Fecha de la firma: 20/12/2016

Puede comprobar la autenticidad del documento en la aplicación Localizador de la Web de la AEMPS



## ANOTACIÓN EN EL REGISTRO DE PRODUCTOS SANITARIOS

(Art. 22 del Real Decreto 1591/2009, de 16 de Octubre, por el que se regulan los productos sanitarios)

Con fecha 31 de Enero de 2014 ha sido anotada en el registro de producto sanitario de la Agencia Española de Medicamentos y Productos Sanitarios, la comunicación de comercialización y/o puesta en servicio del producto:

### DENOMINACIÓN

SISTEMA XMCP

### FABRICANTE

EXTREMITY MEDICAL, LLC 300 INTERPACE PARKWAY, BUILDING 1 ATRIUM A/B SUITE 07054 NEW JERSEY,  
Estados Unidos

### COMUNICADO POR

MEDCOMTECH, S.A. C/ Cataluña, 83-85 Edificio Brasil 08840 Viladecans

a la que le ha correspondido el número de identificación en el registro :

PS/2013/3331

Se adjunta documento de modelos/variantes incluidos en esta comunicación.

EL/LA JEFA DE SERVICIO/SECCIÓN

**Nota.- Esta notificación no tiene el carácter de una autorización sanitaria de comercialización, ni entraña un juicio sobre la conformidad del producto con la legislación vigente. Únicamente avala el cumplimiento del procedimiento de comunicaciones de comercialización y/o puesta en servicio de productos sanitarios.**

Firmado digitalmente por: MARIA DOLORES PIZARRO PINOS

Localizador: SXVQYKN185

Fecha de la firma: 31/01/2014

Puede comprobar la autenticidad del documento en la aplicación Localizador de la Web de la AEMPS

CORREO ELECTRÓNICO

Página 1 de 1

C/ CAMPEZO, 1 - EDIFICIO 8  
28022 MADRID

pmps@aemps.es



**RE: SOLICITUD PPTO GRUPO HOSPITEN MUY URGENTE**

Ana Isabel García Cenescail <agarcia@medcomtech.es>

Jue 24/10/2019 8:13

Para: Jose Manuel Jorge Pérez <josemanuel.jorge@hospiten.com>

CC: Júlío Ruiz Vila <jruiz@medcomtech.es>; Carlos Alberto Menéndez Marqués <cmenendez@medcomtech.es>; Alejandro Garoz Martínez <agaroz.miotech@gmail.com>

5 archivos adjuntos (332 KB)

Oficio de Anotación APEX.pdf; PUESTA MERCADO - SISTEMA XMCP.pdf; CERTIFICADO PUESTA EN MERCADO IOFIX.pdf; Oficio de Anotacion\_Initial A.pdf; Acuse de recibo\_INITIAL R XPERT 2.4.pdf;

Buenos días,

Adjunto el Certificado de Registro Sanitario de los productos presentados.

Gracias y saludos,

Anabel García

Departamento Facturación

Tel. [+34 934 803 374](tel:+34934803374)

Fax [+34 934 730 120](tel:+34934730120)

Viladecans Business Park – Edificio Brasil

C/ Catalunya, 83-85

08840 Viladecans (Barcelona, Spain)

---

De: Jose Manuel Jorge Pérez <josemanuel.jorge@hospiten.com>

Enviado el: miércoles, 23 de octubre de 2019 18:37

Para: Ana Isabel García Cenescail <agarcia@medcomtech.es>

CC: Júlío Ruiz Vila <jruiz@medcomtech.es>; Carlos Alberto Menéndez Marqués <cmenendez@medcomtech.es>; Alejandro Garoz Martínez <agaroz.miotech@gmail.com>

Asunto: RE: SOLICITUD PPTO GRUPO HOSPITEN MUY URGENTE

Buenas tardes,


Muchas Gracias por la información, sin embargo es necesario el Certificado Registro Sanitario.

Saludos Cordiales

Responsable Fungibles y Prótesis.

**Jose Manuel Jorge Pérez**

Dpto. Gestión y Adjudicación de Compras / Purchasing Department

 Antes de imprimir este mensaje, asegúrese de que es necesario.

---

De: Ana Isabel García Cenescail <agarcia@medcomtech.es>

Enviado: miércoles, 23 de octubre de 2019 14:57

Para: Jose Manuel Jorge Pérez <josemanuel.jorge@hospiten.com>

Cc: Júlío Ruiz Vila <jruiz@medcomtech.es>; Carlos Alberto Menéndez Marqués <cmenendez@medcomtech.es>; Alejandro Garoz Martínez <agaroz.miotech@gmail.com>

Asunto: RE: SOLICITUD PPTO GRUPO HOSPITEN MUY URGENTE

Buenas tardes,

Añado los CE de Newclip y Extremity Medical.

Saludos,

Anabel García

Departamento Facturación

Tel. [+34 934 803 374](tel:+34934803374)

Fax [+34 934 730 120](tel:+34934730120)

Viladecans Business Park – Edificio Brasil

C/ Catalunya, 83-85

08840 Viladecans (Barcelona, Spain)

**De:** Ana Isabel García Cenescaïl

**Enviado el:** miércoles, 23 de octubre de 2019 15:49

**Para:** Jose Manuel Jorge Pérez <josemanuel.jorge@hospiten.com>

**CC:** Júlío Ruíz Vila <jruiz@medcomtech.es>; Carlos Alberto Menéndez Marqués <cmenendez@medcomtech.es>; 'Alejandro Garoz Martínez' <agaroz.miotech@gmail.com>

**Asunto:** RV: SOLICITUD PPTO GRUPO HOSPITEN MUY URGENTE

Buenas tardes Jose Manuel,

Adjunto Documentación solicitada para el Grupo Hospiten del siguiente material:

INITIAL A  
IOFIX  
PLACA R  
XPERT 2.4  
INITIAL XPERT  
APEX  
CARPAL FIX  
XMCP

Si requiere más información al respecto no dude en ponerse en contacto con nosotros.

Gracias por su atención y reciba un cordial saludo,

Anabel García  
Departamento Facturación

Tel. [+34 934 803 374](tel:+34934803374)

Fax [+34 934 730 120](tel:+34934730120)

Viladecans Business Park – Edificio Brasil

C/ Catalunya, 83-85

08840 Viladecans (Barcelona, Spain)

---

**De:** Jose Manuel Jorge Pérez <josemanuel.jorge@hospiten.com>

**Enviado:** martes, 22 de octubre de 2019 18:32

**Para:** Francisco José Moya Mora <pmoya@medcomtech.es>; Francisco Javier Rodríguez Martínez <jrodriguez@medcomtech.es>

**Asunto:** SOLICITUD PPTO GRUPO HOSPITEN MUY URGENTE

Buenos días,

Ruego que por favor, nos haga llegar en la mayor brevedad posible, la siguiente información que a continuación pasó a detallar para el Grupo Hospiten.

- 1- Estimación Entrega.
- 2- Presentación.
- 3- Ficha Técnica o Catalogo.
- 4- Certificado Registro Sanitario de dicho material.
- 5- Certificados CE, de calidad,medido Ambiente y/o seguridad,dependiendo del tipo de producto o material.
- 5- Vigencia Tarifa como mínimo 31 de Diciembre 2019.
- 6- Rappel que Grupo Hospiten va tener cuando MECOMTECH vaya a facturar directamente a Hospiten.
- 7- Detalle de las Entidades Aseguradoras Privadas con las que MEDCOMTECH tenga acuerdos a efectos de facturación directa.
- 8- Los precios a presentar en este Departamento Central, deberán ser precios puestos en la puerta del hospital. Se entiende como precios puestos en la puerta del hospital, con impuestos, transportes, aduanas, etc.. incluidos.
- 9- Precio Referencia S.C.S.



10- Marca y modelo.

11- Presupuesto del siguiente material que a continuación paso a detallar:

MATERIAL OSTEOSINTESIS MUÑECA, TOBILLO Y PIÉ (INITIOL A,R,C,R EXPERT)
PLACA DE OSTEOTOMIA DE CALCANEOS (IOIX TWO-CALCANED) 6 Y 10MM
SISTEMA ARTRODESIS PIE Y MANO (IO-FIX)

Saludos Cordiales

Responsable Fungibles y Prótesis.

**Jose Manuel Jorge Pérez**

Dpto. Gestión y Adjudicación de Compras / Purchasing Department

<FirmaCorreo\_espanol\_20b90b32-a369-45f9-a650-0979c90433c4.jpg>

Avenida Marítima, 3  
38003 Santa Cruz de  
Tenerife  
Islas Canarias Spain  
T (+34) 922 629 470  
F (+34) 922 622 203

<selloscalidadGRUPOHOSPITEN2018\_final\_5b3e8ed9-8575-4a36-b868-88adeb774e0d.jpg>

[www.hospiten.com](http://www.hospiten.com)

<antes\_de\_imprimir\_8d85e5c9-2047-439a-9e8b-d0bbcf92ffd.jpg>

Antes de imprimir este mensaje, asegúrese de que es necesario.

Este correo y cualquier archivo enviado con él son confidenciales y exclusivamente para el uso de la persona a quien va dirigida. Si usted ha recibido este mensaje por error, le rogamos nos lo comunique y proceda a su destrucción. Todas las opiniones que se presentan son exclusivamente de su autor y no representan necesariamente las de Hospiten Gestión A.I.E. La publicación no autorizada, uso, difusión, transmisión, impresión o copia de este mensaje de correo electrónico y sus archivos adjuntos está estrictamente prohibida. En cumplimiento de la normativa de protección de datos, le informamos que los datos relativos al destinatario del presente correo son tratados por parte de Hospiten Gestión A.I.E. con fines de contacto profesional basado en el interés legítimo para el mantenimiento de la relación entre remitente y destinatario. Los datos se conservarán mientras se mantenga dicha relación y no se solicite su supresión y, en su caso, durante los plazos legales de aplicación). Los interesados podrán ejercitar sus derechos de acceso, rectificación, supresión, portabilidad y la limitación u oposición dirigiéndose por escrito, adjuntando copia del DNI o documento identificativo al Responsable, en la dirección Plaza 25 de julio, Apartado de correos 10681, 38004 Santa Cruz de Tenerife, o mediante el envío de un correo electrónico a la siguiente dirección: [protecciondedatos@hospiten.com](mailto:protecciondedatos@hospiten.com), adjuntando copia de DNI u otro documento identificativo, así como a reclamar ante la Autoridad de Control (Agencia Española de Protección de Datos: [www.aepd.es](http://www.aepd.es)).

This e-mail and any files transmitted with it are confidential and intended solely for the use of the individual to whom it is addressed. If you have received this email in error please send it back to the person that sent it to you. Any views or opinions presented are solely those of its author and do not necessarily represent those of Hospiten Gestión A.I.E. Unauthorized publication, use, dissemination, forwarding, printing or copying of this email and its associated attachments is strictly prohibited.

[www.medcomtechgroup.com](http://www.medcomtechgroup.com)

AVISO LEGAL: Este mensaje y sus archivos adjuntos van dirigidos exclusivamente a su destinatario, pudiendo contener información confidencial sometida a secreto profesional. No está permitida su comunicación, reproducción o distribución sin



autorización expresa. Si usted no es el destinatario final, por favor elimínelo e infórmenos por esta vía. **PROTECCIÓN DE DATOS:** De conformidad con lo dispuesto en la normativa de protección de datos personales, Reglamento (UE) 2016/679, le informamos que los datos personales y dirección de correo electrónico, serán tratados por MEDCOM TECH, S.A. con la finalidad de gestionar nuestra agenda de contactos, atender sus solicitudes por vía electrónica así como a efectos históricos. Los datos se tratarán en base a su consentimiento, ejecución de un contrato, o el cumplimiento de obligaciones legales y los intereses legítimos de MEDCOM TECH, S.A.. El plazo de conservación de los datos será el establecido en la normativa aplicable, como mínimo. Puede contactar con el responsable, así como ejercer los derechos de acceso, rectificación, supresión, portabilidad de datos, limitación, oposición y revocación del consentimiento en C/CATALUNYA, 83-85 (BUSINESS PARK EDIFICIO BRASIL), 08840, VILADECANS, BARCELONA. Tienen derecho a realizar una reclamación ante las autoridades de protección de datos. Para más información consulte la política de privacidad en [www.medcomtechgroup.com](http://www.medcomtechgroup.com)

LEGAL NOTICE: This message and its attachments are addressed exclusively to the recipient, and may contain confidential information subject to professional secrecy. Its communication, reproduction or distribution without express permission is not allowed. If you are not the final recipient, please delete it and inform us through this channel. **DATA PROTECTION:** In accordance with the General Data Protection Regulation (EU) 2016/679, we inform you that the personal data and e-mail address, will be processed by MEDCOM TECH, S.A. for managing our contact list and dealing with your requests electronically as well as for historical purposes. The data will be processed based on your consent, execution of a contract, or the fulfilment of legal obligations and legitimate interests of MEDCOM TECH, S.A.. The data will be stored as laid down in the applicable law, as a minimum. You can contact the controller, as well as exercise your rights of access, rectification, erasure, data portability, limitation and opposition as well as revocation of consent given in your case, by contacting MEDCOM TECH, S.A. in C/CATALUNYA, 83-85 (BUSINESS PARK EDIFICIO BRASIL), 08840, VILADECANS, BARCELONA. You have the right to make a complaint to the data protection authorities. For more information consult the privacy policy at [www.medcomtechgroup.com](http://www.medcomtechgroup.com)



[www.medcomtechgroup.com](http://www.medcomtechgroup.com)

AVISO LEGAL: Este mensaje y sus archivos adjuntos van dirigidos exclusivamente a su destinatario, pudiendo contener información confidencial sometida a secreto profesional. No está permitida su comunicación, reproducción o distribución sin autorización expresa. Si usted no es el destinatario final, por favor elimínelo e infórmenos por esta vía. **PROTECCIÓN DE DATOS:** De conformidad con lo dispuesto en la normativa de protección de datos personales, Reglamento (UE) 2016/679, le informamos que los datos personales y dirección de correo electrónico, serán tratados por MEDCOM TECH, S.A. con la finalidad de gestionar nuestra agenda de contactos, atender sus solicitudes por vía electrónica así como a efectos históricos. Los datos se tratarán en base a su consentimiento, ejecución de un contrato, o el cumplimiento de obligaciones legales y los intereses legítimos de MEDCOM TECH, S.A.. El plazo de conservación de los datos será el establecido en la normativa aplicable, como mínimo. Puede contactar con el responsable, así como ejercer los derechos de acceso, rectificación, supresión, portabilidad de datos, limitación, oposición y revocación del consentimiento en C/CATALUNYA, 83-85 (BUSINESS PARK EDIFICIO BRASIL), 08840, VILADECANS, BARCELONA. Tienen derecho a realizar una reclamación ante las autoridades de protección de datos. Para más información consulte la política de privacidad en [www.medcomtechgroup.com](http://www.medcomtechgroup.com)

LEGAL NOTICE: This message and its attachments are addressed exclusively to the recipient, and may contain confidential information subject to professional secrecy. Its communication, reproduction or distribution without express permission is not allowed. If you are not the final recipient, please delete it and inform us through this channel. **DATA PROTECTION:** In accordance with the General Data Protection Regulation (EU) 2016/679, we inform you that the personal data and e-mail address, will be processed by MEDCOM TECH, S.A. for managing our contact list and dealing with your requests electronically as well as for historical purposes. The data will be processed based on your consent, execution of a contract, or the fulfilment of legal obligations and legitimate interests of MEDCOM TECH, S.A.. The data will be stored as laid down in the applicable law, as a minimum. You can contact the controller, as well as exercise your rights of access, rectification, erasure, data portability, limitation and opposition as well as revocation of consent given in your case, by contacting MEDCOM TECH, S.A. in C/CATALUNYA, 83-85 (BUSINESS PARK EDIFICIO BRASIL), 08840, VILADECANS, BARCELONA. You have the right to make a complaint to the data protection authorities. For more information consult the privacy policy at [www.medcomtechgroup.com](http://www.medcomtechgroup.com)

 Medcomtech

[www.medcomtechgroup.com](http://www.medcomtechgroup.com)

AVISO LEGAL: Este mensaje y sus archivos adjuntos van dirigidos exclusivamente a su destinatario, pudiendo contener información confidencial sometida a secreto profesional. No está permitida su comunicación, reproducción o distribución sin autorización expresa. Si usted no es el destinatario final, por favor elimínelo e infórmenos por esta vía. **PROTECCIÓN DE DATOS:** De conformidad con lo dispuesto en la normativa de protección de datos personales, Reglamento (UE) 2016/679, le informamos que los datos personales y dirección de correo electrónico, serán tratados por MEDCOM TECH, S.A. con la finalidad de gestionar nuestra agenda de contactos, atender sus solicitudes por vía electrónica así como a efectos históricos. Los datos se tratarán en base a su consentimiento, ejecución de un contrato, o el cumplimiento de obligaciones legales y los intereses legítimos de MEDCOM TECH, S.A.. El plazo de conservación de los datos será el establecido en la normativa aplicable, como mínimo. Puede



contactar con el responsable, así como ejercer los derechos de acceso, rectificación, supresión, portabilidad de datos, limitación, oposición y revocación del consentimiento en C/CATALUNYA, 83-85 (BUSINESS PARK EDIFICIO BRASIL), 08840, VILADECANS, BARCELONA. Tienen derecho a realizar una reclamación ante las autoridades de protección de datos. Para más información consulte la política de privacidad en [www.medcomtechgroup.com](http://www.medcomtechgroup.com)


LEGAL NOTICE: This message and its attachments are addressed exclusively to the recipient, and may contain confidential information subject to professional secrecy. Its communication, reproduction or distribution without express permission is not allowed. If you are not the final recipient, please delete it and inform us through this channel. DATA PROTECTION: In accordance with the General Data Protection Regulation (EU) 2016/679, we inform you that the personal data and e-mail address, will be processed by MEDCOM TECH, S.A. for managing our contact list and dealing with your requests electronically as well as for historical purposes. The data will be processed based on your consent, execution of a contract, or the fulfilment of legal obligations and legitimate interests of MEDCOM TECH, S.A.. The data will be stored as laid down in the applicable law, as a minimum. You can contact the controller, as well as exercise your rights of access, rectification, erasure, data portability, limitation and opposition as well as revocation of consent given in your case, by contacting MEDCOM TECH, S.A. in C/CATALUNYA, 83-85 (BUSINESS PARK EDIFICIO BRASIL), 08840, VILADECANS, BARCELONA. You have the right to make a complaint to the data protection authorities. For more information consult the privacy policy at [www.medcomtechgroup.com](http://www.medcomtechgroup.com)

**RV: MEDCOM TECH**

Emma Duarte

Mié 06/11/2019 10:25

Para: Jose Manuel Jorge Pérez &lt;josemanuel.jorge@hospiten.com&gt;

 3 archivos adjuntos (8 MB)

Newclip\_Brochure\_InitialR\_EN.pdf; Placa esteril tobillo.pdf; Tornillos canulados estériles.pdf;

Buenos días,

Te remito la respuesta del Doctor Ramones,

Los códigos usados anteriormente para tobillo 939959 , 939966, 939967

Saludos.

Emma Duarte

Dpto. de Compras Hospiten Lanzarote



Lomo Gordo, s/n

35510 Pto. del Carmen · Lanzarote

Islas Canarias Spain


T (+34) 928 596 100 EXT 2300

F (+34) 928 515 635 EXT 2300

[www.hospiten.com](http://www.hospiten.com)

Emma Duarte

Dpto. de Compras Hospiten Lanzarote

 Antes de imprimir este mensaje, asegúrese de que es necesario.

---

**De:** Javier Jesus Ramones Garces <javier.ramones@hospiten.com>**Enviado:** martes, 5 de noviembre de 2019 16:25**Para:** Emma Duarte <emma.duarte@hospiten.com>**Asunto:** RE: MEDCOM TECH

Buenas tardes, le envió el catálogos de los productos estériles para tratamiento de algunas fracturas, que nos facilitarían el poder operar incluso el mismo día del accidente.

Saludos

Javier Jesus Ramones Garces

Servicio de Traumatología Hospiten Lanzarote

 Antes de imprimir este mensaje, asegúrese de que es necesario.

---

**De:** Emma Duarte <emma.duarte@hospiten.com>**Enviado:** miércoles, 23 de octubre de 2019 9:20**Para:** Javier Jesus Ramones Garces <javier.ramones@hospiten.com>**Asunto:** RV: MEDCOM TECH



Buenos días,  
remito correo de la central , necesitan información sobre la solicitud de Medcom Tech.


Gracias, saludos.

Emma Duarte  
Dpto. de Compras Hospiten Lanzarote



Lomo Gordo, s/n  
35510 Pto. del Carmen · Lanzarote  
Islas Canarias Spain  
T (+34) 928 596 100 EXT 2300  
F (+34) 928 515 635 EXT 2300  
[www.hospiten.com](http://www.hospiten.com)

Emma Duarte  
Dpto. de Compras Hospiten Lanzarote

 Antes de imprimir este mensaje, asegúrese de que es necesario.

---

**De:** Jose Manuel Jorge Pérez <josemanuel.jorge@hospiten.com>  
**Enviado:** martes, 22 de octubre de 2019 17:37  
**Para:** Emma Duarte <emma.duarte@hospiten.com>  
**Asunto:** RV: MEDCOM TECH


Buenas tardes,  
En función de la solicitud que hemos recibido en esta Central correspondiente a los Sistemas proveedor MEDCOMTECH, es necesario la siguiente información:

- Detalle del material y referencias de los sistemas solicitados.
- Códigos Sap de las suturas de actual uso, o bien que técnica se emplea por el material solicitado.
- En el caso de que realmente no estemos empleando nada por el material solicitado. Es necesario que nos indiquen, como estamos resolviendo la situación en el hospital cuando realmente se requiere el material solicitado.
- Los nuevos sistema solicitados son para tenerlos en el centro por si fueran necesarios en un futuro, o bien se necesitan para un paciente determinado. En el caso de que sean para un paciente en concreto. Necesitamos número de Episodio, nombre Entidad Aseguradora y copia garantía de cobro.

Muchas Gracias.!

Saludos Cordiales  
Responsable Fungibles y Prótesis.

Jose Manuel Jorge Pérez  
Dpto. Gestión y Adjudicación de Compras / Purchasing Department

 Antes de imprimir este mensaje, asegúrese de que es necesario.

**De:** Emma Duarte <emma.duarte@hospiten.com>

**Enviado:** lunes, 21 de octubre de 2019 16:19

**Para:** Jose Manuel Jorge Pérez <josemanuel.jorge@hospiten.com>

**Asunto:** MEDCOM TECH

Buenas tardes,  
se adjunta solicitudes de:

- Sistema Artrodosis IO-fix laboratorio Medcom tech
- Placa de Osteotomía de Calcáneo
- Osteosíntesis muñeca, tobillo y pie.
- Se utilizan de Zimmer , Euromedica.
- No localizo el proveedor.
- Facilidad de deposito , son kit estériles.


Gracias, saludos.

**Emma Duarte**  
Dpto. de Compras Hospiten Lanzarote



Lomo Gordo, s/n  
35510 Pto. del Carmen · Lanzarote  
Islas Canarias Spain  
T (+34) 928 596 100 EXT 2300  
F (+34) 928 515 635 EXT 2300  
[www.hospiten.com](http://www.hospiten.com)

**Emma Duarte**  
Dpto. de Compras Hospiten Lanzarote


 Antes de imprimir este mensaje, asegúrese de que es necesario.



SINGLE USE KIT

STERILE R

NEW CLIP-TECHNICS



TM

Radius





Ready  
when you are!

With a non sterile standard kit



Calling on medical staff

**Constraints** > Complex traceability + Contracted out sterilization + Suppliers' deadline


## High costs



\$  
\$ Stocks  
\$ Control  
\$ Cleaning  
\$ Decontamination  
\$ Sterilization



Bulky storage



## Complex process



Prevents an effective solution & a quick response




Defective sterilization



Incomplete kit



Damaged instrumentation



INCREASED RISKS

NON OPTIMAL surgery



URGENT SURGICAL CASES COMPROMISED



## Safety



TRACEABILITY  
**100%**



STERILE R  
SINGLE USE KIT



Always  
MEMO



Risk  
of contamination

With the  
**R**  
INITIAL  
kit

## Cost efficiency



Controlled stocks  
Simplified control  
0 Cleaning  
0 Decontamination  
0 Sterilization



Sundry  
expenses



Optimized storage


## Efficiency



1 Delivery  
2 Storage  
3 Surgery



An effective  
solution &  
a quick response



## Available when needed



READY-TO-USE FOR  
SURGERY



Optimized handling of  
URGENT SURGICAL CASES

STERILE R SINGLE USE KIT  
with state-of-the-art implants

Ready  
when you are!



**Safety:**

The Initial R™ kit is fully traceable and has a shelf life of 5 years. Its instrumentation and implants are “always new” and have never been opened or used before.



**Available when needed:**

The Initial R™ kit comes pre-sterilized and ready to use. The combination of sterile implants and single use instrumentation in a single packaging makes Initial R™ ideal for use in urgent surgical cases.



**Storage:**

Initial R™ kit can be easily stored in the operating room because of its small size.

# INITIAL R™ innovation



**Costs:**

Initial R™ is a cost-effective solution. The additional costs including cleaning, decontamination, sterilization of kits are cancelled.



**Contamination:**

The combination of sterile implants and sterile single-use instrumentation minimizes contamination risks.



**Buying procedure:**

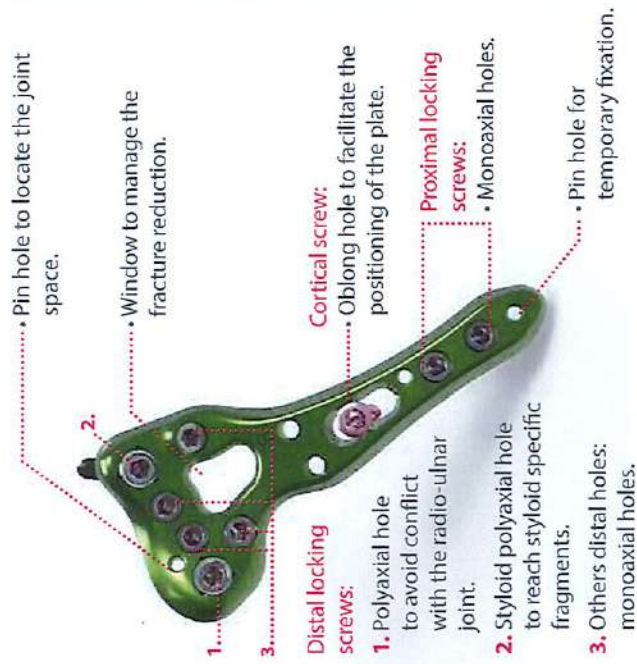
Initial R™ facilitates buying procedures: restocking and orders are simplified, stock management is optimized.



# Initial R™ kits

## Technical features

### > Ø2.8 mm single diameter fixation screws



Locking screw  
Ref. SDT2.8Lxx



Standard cortical screw  
Ref. CT2.8Lxx

### > Indications

The implants of the Initial R™ range are intended for the fixation of intra and extra-articular fractures as well as distal radius osteotomies in adults.

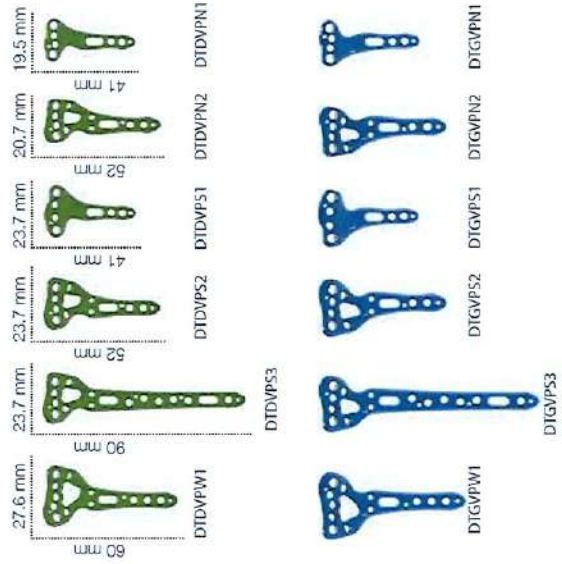
### > Contra-indications

- Serious vascular deterioration, bone devitalization.
- Pregnancy.
- Acute or chronic, local or systemic infections.
- Lack of musculo-cutaneous cover, severe vascular deficiency touching the focus.
- Insufficient bone quality preventing a good fixation of the implant into the bone.
- Muscular deficit, neurological deficiency or behavioural disorders which could submit the osteosynthesis to abnormal mechanical strains.
- Foreign body sensitivity or allergy to one of the materials used.
- Patients with mental or neurological conditions who are unwilling or incapable of following post-operative care instructions.
- Patients with poor physical condition and/or mental instability.

### > A comprehensive range of plates

Kits available for 6 sizes of plate:

- Plates for left side (blue),
- Plates for right side (green).



### > A precontoured implant



### Optimized anatomical congruence

The design of the implant is the result of a proprietary state-of-the-art mapping technology to establish the maximum congruence between the plate and the bone (1) thanks to:

- An optimal metaphyseal - diaphyseal curvature,
- A different medial and lateral radius of curvature for optimal volar tilt.

The implant also offers:

- Rounded edges for a minimal irritation of soft tissues and flexor tendons.
- A distal edge running alongside the watershed line (2).

# Initial R™ kits


## Technical features

### > Angular range: +/- 10° polyaxial locking fixation


Initial R™ implants combine both polyaxial and locking technologies to create a fixed-angle construct particularly useful for poor bone quality and/or multifragmentary fractures.



### > Monoaxial locking system



- The threaded sections of the screw head and inside the hole have strictly the same characteristics (1),
- Buttress (2),
- Implants material: titanium alloy.



- Construct limiting cold welding risks for improved removal properties.

# Initial R™ kits

## Surgical technique

### > Initial R™ templates

The Initial R™ templates have been designed to determine quickly and simply the appropriate Initial R™ kit. Each kit has its own template. Templates are divided into 6 distinct groups (see table below).

### Templates

STERILE TEMPLATES*	
Ref.	Description
ANC551	Single use templates for KIT-RN1G and KIT-RS1G
ANC552	Single use templates for KIT-RN1D and KIT-RS1D
ANC553	Single use templates for KIT-RN2G, KIT-RS2G and KIT-RW1G
ANC554	Single use templates for KIT-RN2D, KIT-RS2D and KIT-RW1D
ANC555	Single use template for KIT-RS3G
ANC556	Single use template for KIT-RS3D

\*Available in sterile packaging - Single use kit.






# Initial R™ kits

## Surgical technique

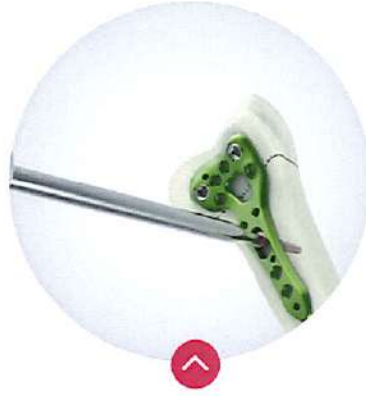
Example: surgical technique with a standard plate, size 2 (KIT-RS2D)



1. Determine the plate size thanks to the templates (see opposite box - ANC554 in this example) then choose the suitable kit.



2. Secure the fracture temporarily using pins.



3. The plate is securely placed using a Ø2.8 mm pink cortical screw in the oblong hole.



4. Option 1: Using the Ø2.0 mm threaded guide gauge, choose the angle of the Ø2.8 mm non anodized locking screws in the polyaxial holes then drill and measure the screw length directly on the gauge.



4. Option 2: Alternatively, the drilling depth can be measured by inserting the length gauge through the guide gauge.

Or



**Final result**



Repeat previous steps to insert the remaining Ø2.8 mm screws in the plate.

### > How to choose the right Initial R™ kit?

1	Choose the templates corresponding to the operated side.	Left side = Blue templates	Right side = Green templates
2	Choose the most appropriate group for the case treated.	2 rows of epiphyseal screws	
	1 row of epiphyseal screws	Step one ANC551 or ANC552	Long plate ANC555 or ANC556
			Other plates ANC553 or ANC554
3	Choose the required width (in mm).	Narrow Standard l=19.5	Long l=23.7
		Narrow Standard l=19.5	Standard l=23.7
		Wide l=27.6	
4	Select the kit corresponding to the plate previously determined.		
Initial Kit	KIT-RN1D	KIT-RS1D	KIT-RS3D
	KIT-RN1G	KIT-RS1G	KIT-RS3G
	KIT-RN2D	KIT-RS2D	KIT-RN2G
	KIT-RN2G	KIT-RS2G	KIT-RW1G

# Initial R™ kits

## References



INITIAL R™ KITS	
Ref.	Description
KIT-RS1G	Distal radius kit - Standard head - Short - Left
KIT-RS1D	Distal radius kit - Standard head - Short - Right
KIT-RS2G	Distal radius kit - Standard head - Left
KIT-RS2D	Distal radius kit - Standard head - Right
KIT-RS3G	Distal radius kit - Standard head - Long - Left
KIT-RS3D	Distal radius kit - Standard head - Long - Right
KIT-RN1G	Distal radius kit - Narrow head - Short - Left
KIT-RN1D	Distal radius kit - Narrow head - Short - Right
KIT-RN2G	Distal radius kit - Narrow head - Left
KIT-RN2D	Distal radius kit - Narrow head - Right
KIT-RW1G	Distal radius kit - Wide head - Left
KIT-RW1D	Distal radius kit - Wide head - Right

INITIAL R™ KITS - INSTRUMENTATION CONTENT	
Ref.	Description
ANC088	Ø2.0 mm quick coupling drill bit - L 125 mm
ANC436	Length gauge for Ø2.8 mm screws
ANC437	Ø2.0 mm threaded guide gauge for Ø2.8 mm screws
ANC438	2.0 mm hexagonal prehensor screwdriver
33.0214.120	Pin - Ø1.4 mm L120 mm (x2)

NB : Supplemental screws are available in sterile package (cf. : Initial R™ additional kits, additional implants)

INITIAL R™ KITS - IMPLANTS CONTENT		QUANTITY PER KIT					
Ref.	Description	KIT-RS1D or KIT-RS1G	KIT-RS2D or KIT-RS2G	KIT-RS3D or KIT-RS3G	KIT-RN1D or KIT-RN1G	KIT-RN2D or KIT-RN2G	KIT-RW1D or KIT-RW1G
STANDARD PLATES	DTDVP51 or DTGVP51	1	-	-	-	-	-
	DTDVP52 or DTGVP52	-	1	-	-	-	-
	DTDVP53 or DTGVP53	-	-	1	-	-	-
	DTDVPN1 or DTGVPN1	-	-	-	1	-	-
	DTDVPN2 or DTGVPN2	-	-	-	-	1	-
	DTDVPW1 or DTGVPW1	-	-	-	-	-	1
LOCKING SCREWS Ø2.8 MM	SDT2.8L12	1	1	3	2	2	2
	SDT2.8L14	2	2	4	2	2	2
	SDT2.8L16	2	2	3	2	2	3
	SDT2.8L18	3	2	2	2	2	3
	SDT2.8L20	1	2	2	1	1	3
	SDT2.8L22	-	1	1	-	1	2
STANDARD CORTICAL SCREWS Ø2.8 MM	SDT2.8L24	-	-	-	-	-	1
	CT2.8L12	-	-	-	-	1	-
	CT2.8L14	1	1	2	1	1	-
	CT2.8L16	-	1	1	-	-	1
		-	-	-	-	-	-
		-	-	-	-	-	-



# Initial R™ - Additional kits

## References

### Additional implants

Sterile screws packaged in the Supplemental sterile screw caddy

NON LOCKING SCREWS - Ø2.8 mm*			LOCKING SCREWS - Ø2.8 mm*		
Ref.	Description	Qty	Ref.	Description	Qty
QDT2.8L10-ST	Non locking screw - Ø2.8 mm - L 10 mm - STERILE	1	SDT2.8L10-ST	Locking screw - Ø2.8 mm - L 10 mm - STERILE	2
QDT2.8L12-ST	Non locking screw - Ø2.8 mm - L 12 mm - STERILE	1	SDT2.8L12-ST	Locking screw - Ø2.8 mm - L 12 mm - STERILE	2
QDT2.8L14-ST	Non locking screw - Ø2.8 mm - L 14 mm - STERILE	1	SDT2.8L14-ST	Locking screw - Ø2.8 mm - L 14 mm - STERILE	2
QDT2.8L16-ST	Non locking screw - Ø2.8 mm - L 16 mm - STERILE	1	SDT2.8L16-ST	Locking screw - Ø2.8 mm - L 16 mm - STERILE	2
QDT2.8L18-ST	Non locking screw - Ø2.8 mm - L 18 mm - STERILE	1	SDT2.8L18-ST	Locking screw - Ø2.8 mm - L 18 mm - STERILE	2
QDT2.8L20-ST	Non locking screw - Ø2.8 mm - L 20 mm - STERILE	1	SDT2.8L20-ST	Locking screw - Ø2.8 mm - L 20 mm - STERILE	2
QDT2.8L22-ST	Non locking screw - Ø2.8 mm - L 22 mm - STERILE	1	SDT2.8L22-ST	Locking screw - Ø2.8 mm - L 22 mm - STERILE	2
QDT2.8L24-ST	Non locking screw - Ø2.8 mm - L 24 mm - STERILE	1	SDT2.8L24-ST	Locking screw - Ø2.8 mm - L 24 mm - STERILE	2
QDT2.8L26-ST	Non locking screw - Ø2.8 mm - L 26 mm - STERILE	1	SDT2.8L26-ST	Locking screw - Ø2.8 mm - L 26 mm - STERILE	2
QDT2.8L28-ST	Non locking screw - Ø2.8 mm - L 28 mm - STERILE	1	SDT2.8L28-ST	Locking screw - Ø2.8 mm - L 28 mm - STERILE	2

\*Yellow anodized

\* Non anodized

### Removal and rescue kits

Sterile instruments

REMOVAL AND RESCUE KITS		Content
Ref.	Description	
KIT-REMOVE-R	Removal kit for Ø2.8 mm screws	- 1x 2.0 mm hexagonal prehensor screwdriver (ANC438)
KIT-RESCUE-R	Rescue kit for Ø2.8 mm screw	- 1x Ø2.0 mm quick coupling drill bit - L 125 mm (ANC088) - 1x length gauge for Ø2.8 mm screws (ANC436) - 1x Ø2.0 mm threaded guide gauge for Ø2.8 mm screws (ANC437) - 2x pins - Ø1.4 mm L120 mm (33.0214.120)



STANDARD CORTICAL SCREWS - Ø2.8 mm*		Qty
Ref.	Description	
CT2.8L10-ST	Standard cortical screw Ø2.8 mm - L 10 mm - STERILE	1
CT2.8L12-ST	Standard cortical screw Ø2.8 mm - L 12 mm - STERILE	2
CT2.8L14-ST	Standard cortical screw Ø2.8 mm - L 14 mm - STERILE	1
CT2.8L16-ST	Standard cortical screw Ø2.8 mm - L 16 mm - STERILE	1
CT2.8L18-ST	Standard cortical screw Ø2.8 mm - L 18 mm - STERILE	1

\* Pink anodized



The information presented in this brochure is intended to demonstrate a Newclip Technics product. Always refer to the package insert, product label and/or user instructions before using any Newclip Technics product. Surgeons must always rely on their own clinical judgment when deciding which products and techniques to use with their patients. Products may not be available in all markets. Product availability is subject to the regulatory or medical practices that govern individual markets. Please contact your Newclip Technics representative if you have questions about the availability of Newclip Technics products in your area.



Example of kit content.

Implants material: Titanium Ta6V - ISO 5832-3 / ASTM F136  
Degree of accuracy for devices with a measuring function: ± 0.8 mm



NEWCLIP TECHNICS  
PA de la Lande Saint Martin - 45 rue des Garotières  
44115 Haute-Goulaine - France  
Tel : +33 (0)2 28 21 37 12 - Fax : +33 (0)2 40 63 68 37  
orders@newcliptechnics.com - www.newcliptechnics.com

NEWCLIP USA  
642 Larkfield Center  
Santa Rosa CA 95403, USA  
Phone : + 1 707 230 5078  
customerservice@newclipusa.com - www.newclipusa.com

### SINGLE USE KIT

STERILE R



x1



x2



x2



x2



x2



x1



x1



x1



x1



x1

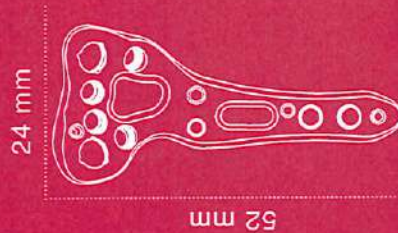


x2



x1

# Radius



24 mm

52 mm



TM




SINGLE USE KIT

STERILE R

NEW CLIP-TECHNICS




TM



INITIAL

Ankle






Ready  
when you are!

With a non sterile standard kit



Calling on medical staff




### High costs

- \$ Stocks
- \$ Control
- \$ Cleaning
- \$ Decontamination
- \$ Sterilization



Bulky storage



### Complex process



Prevents an effective solution & a quick response

**INCREASED RISKS**  
NON OPTIMIZED surgery



**URGENT SURGICAL CASES COMPROMISED**



## Cost efficiency

Controlled stocks  
Simplified control

- 0 Cleaning
- 0 Decontamination
- 0 Sterilization



## Safety

TRACEABILITY  
100%



Risk of contamination

## Efficiency

1 Delivery

2 Storage


3 Surgery

An effective solution & a quick response

## Available when needed

READY-TO-USE FOR SURGERY

Optimized handling of URGENT SURGICAL CASES



STERILE R SINGLE USE KIT  
with state-of-the-art implants

Ready when you are!

With the  
**INITIAL**  
kit



**Safety:**

The Initial A™ kits are fully traceable and have a shelf life of 5 years. Its instrumentation and implants are "always new" and have never been opened or used before.



**Available when needed:**

The Initial A™ kits (Initial A™ - Fibula and Initial A™ - Syndesmosis) come pre-sterilized and ready to use.

The combination of sterile implants and single use instrumentation in a single packaging makes Initial A™ ideal for use in urgent surgical cases.



**Storage:**

Initial A™ kits can be easily stored in the operating room because of its small size.



**Costs:**

Initial A™ is a cost-effective solution. The additional costs including cleaning, decontamination, sterilization of kits are cancelled.



**Contamination:**

The combination of sterile implants and sterile single-use instrumentation minimizes contamination risks.



**Buying procedure:**

Initial A™ facilitates buying procedures: restocking and orders are simplified, stock management is optimized.

**INITIAL A™ innovation**



# Initial A™ - Fibula kits

## Technical features

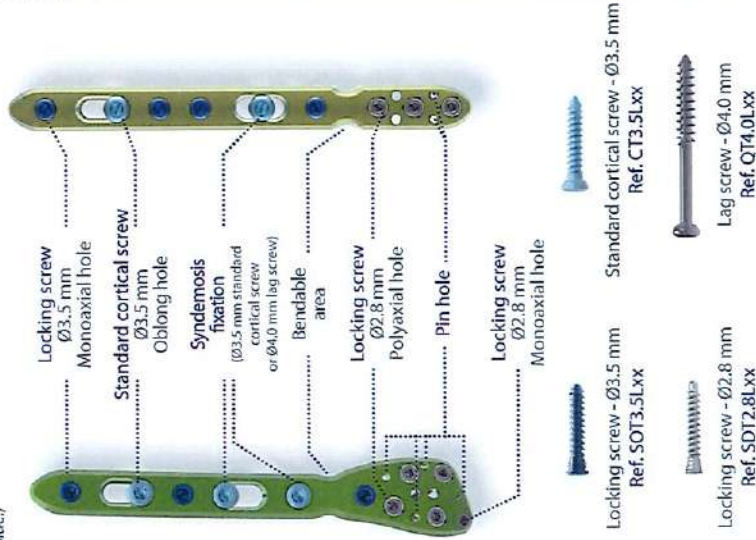


### Standard plate

Fixation of osteoporotic bones and complex fractures with or without syndesmosis injuries (green anodized plate for right side, blue anodized plate for left side).

### Narrow plate

Fixation of simple fractures with or without syndesmosis injuries (same plate for both sides).



### > Indications

The implants of the Initial A™ are intended for the fixation of fractures, osteotomies and pseudarthroses of the distal fibula, and for syndesmosis repair in adults.

### > Contra-indications

- Serious vascular deterioration, bone devitalization.
- Pregnancy.
- Acute or chronic, local or systemic infections.
- Lack of musculo-cutaneous cover, severe vascular deficiency touching the focus.
- Insufficient bone quality preventing a good fixation of the implant into the bone.
- Muscular deficit, neurological deficiency or behavioural disorders which could submit the osteosynthesis to abnormal mechanical strains.
- Foreign body sensitivity or allergy to one of the materials used.
- Patients with mental or neurological conditions who are unwilling or incapable of following post-operative care instructions.
- Patients with poor physical condition and/or mental instability.

### > Precontoured implant



### Optimized anatomical congruence

The design of this implant is the result of a proprietary state-of-the-art mapping technology to establish an optimized congruence between the plate and the bone.

#### ▶ PLATE BENDING

The implant also offers bendable areas which allow an optimal adjusting of the plate on the diaphyseal part and on the junction of the diaphysis and epiphysis parts thanks to the bending pliers. They are available separately, on demand, in non sterile version.

Bending is only possible in the areas intended for this purpose. A bendable area must be bent only once, in one direction and not be performed excessively. The holes must be protected so as to avoid damaging the fixation.

### > Angular range: +/- 10° polyaxial locking fixation

Initial A™ plates combine both polyaxial and locking technologies to create a fixed-angle construct particularly useful for poor bone quality and/or multifragmentary fractures.




Dualtec System® II  
Technology  
Clip + nut

### > Monoaxial locking system

- The threaded sections under the screw head and inside the hole have strictly the same characteristics (1).

- Screw head cap (2).

- Implants material: titanium alloy.



- Construct limiting cold welding risks for improved removal properties.



# Initial A™ - Fibula kits

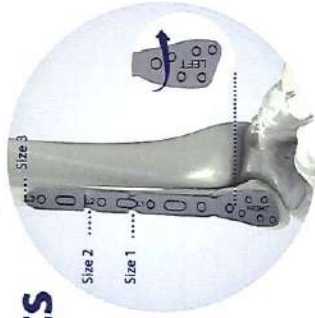
## Surgical technique

Example: surgical technique with a right standard plate, size 2 (KIT-AL2D).

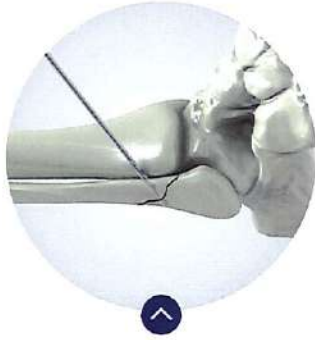
### 2-in-1 instrument

The 2-en-1 instrument includes the 2 following functions:

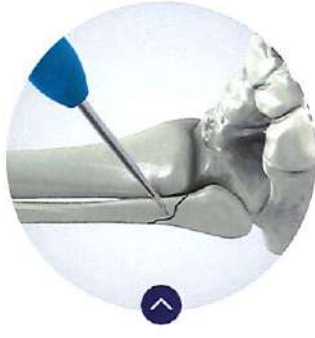
- Screwdriver for Ø3.5 mm and Ø4.0 mm screws,
- Countersink to widen the drilling made in the first cortex before screw insertion.



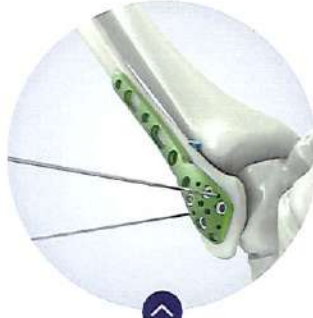
1. Using the template (ANC607), define the suitable plate size, then determine the appropriate kit.  
N.B.: The templates can be used both for the right side and for the left side and are available sterile separately.



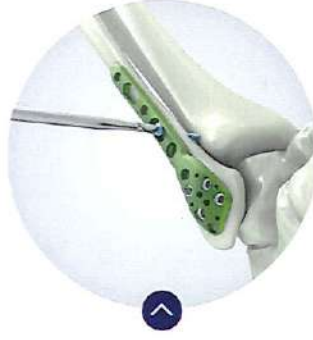
2. Drill using the Ø2.7 mm drill bit.



3. When a lag effect is necessary, use the countersink part of the blue 2-in-1 instrument to widen the first cortex previously drilled.



5. Hold the plate with two pins inserted through the distal holes.



6. The plate is securely placed using a non-locking Ø3.5 mm light blue cortical screw in the most distal oblong hole.



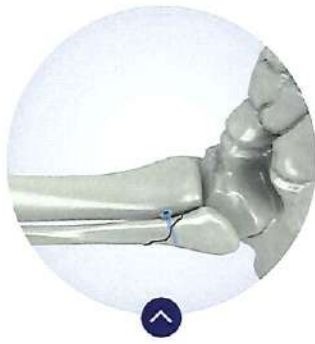
7. Using the Ø2.0 mm threaded guide gauge (grey), choose the angle of the Ø2.8 mm non-anodized screws in the polyaxial holes then drill (Ø2.0 mm) and measure the screw length directly on the gauge.



9. Option 1: Using the Ø2.7 mm threaded guide gauge (blue), drill (Ø2.7 mm) and measure the screw length directly on the gauge.



9. Option 2: Alternatively, the drilling depth can be measured by inserting the length gauge through the guide gauge.



4. Insert the intermediary non-locking Ø3.5 mm light blue cortical screw using the screwdriver part of the 2-in-1 instrument.



8. Using the grey screwdriver to insert and lock the Ø2.8 mm non-anodized screws,



**Final Result**

Repeat previous steps to insert the remaining Ø3.5 mm screws in the plate.

10. Using the countersink part of the blue 2-in-1 instrument, widen the first cortex previously drilled. Insert a Ø3.5 mm blue screw using the screwdriver part of the blue 2-in-1 instrument and lock it.






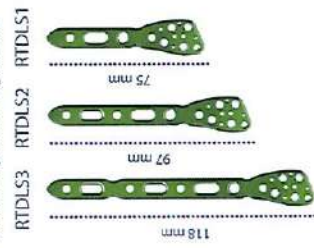
# Initial A™ - Fibula kits

## References


Standard plates - Left side



Standard plates - Right side



Narrow plates



INITIAL A™ - FIBULA KITS		INITIAL A™ - FIBULA KITS - IMPLANTS CONTENT				QUANTITY PER KIT			
Ref.	Description	Ref.	Description	KIT-AL1D or KIT-AL1G	KIT-AL2D or KIT-AL2G	KIT-AL3D or KIT-AL3G	KIT-FAL1S	KIT-FAL2S	KIT-FAL3S
KIT-AL1D	Distal fibula kit - Standard - Right - Size 1	RTDLS1 or RTGLS1	Lateral plate for distal fibula - Standard Right or left - Size 1	1	-	-	-	-	-
KIT-AL1G	Distal fibula kit - Standard - Left - Size 1	RTDLS2 or RTGLS2	Lateral plate for distal fibula - Standard Right or left - Size 2	-	1	-	-	-	-
KIT-AL2D	Distal fibula kit - Standard - Right - Size 2	RTDLS3 or RTGLS3	Lateral plate for distal fibula - Standard Right or left - Size 3	-	-	1	-	-	-
KIT-AL2G	Distal fibula kit - Standard - Left - Size 2	RTSLN1	Lateral plate for distal fibula - Narrow symmetrical - Size 1	-	-	-	1	-	-
KIT-AL3D	Distal fibula kit - Standard - Right - Size 3	RTSLN2	Lateral plate for distal fibula - Narrow symmetrical - Size 2	-	-	-	-	-	1
KIT-AL3G	Distal fibula kit - Standard - Left - Size 3	SDT2.8L10	Locking screw - Ø2.8 mm - L 10 mm	1	1	1	-	-	-
KIT-AL1S	Distal fibula kit - Narrow symmetrical - Size 1	SDT2.8L12	Locking screw - Ø2.8 mm - L 12 mm	1	1	1	1	1	1
KIT-AL2S	Distal fibula kit - Narrow symmetrical - Size 2	SDT2.8L14	Locking screw - Ø2.8 mm - L 14 mm	2	2	2	2	2	2
		SDT2.8L16	Locking screw - Ø2.8 mm - L 16 mm	2	2	2	2	2	2
		SDT2.8L18	Locking screw - Ø2.8 mm - L 18 mm	2	2	2	2	2	2
		SOT3.5L12	Locking screw - Ø3.5 mm - L 12 mm	1	2	3	2	2	2
		SOT3.5L14	Locking screw - Ø3.5 mm - L 14 mm	2	2	3	2	2	2
		SOT3.5L16	Locking screw - Ø3.5 mm - L 16 mm	1	1	1	1	1	2
		CT3.5L12	Standard cortical screw - Ø3.5 mm - L 12 mm	1	1	1	-	-	1
		CT3.5L14	Standard cortical screw - Ø3.5 mm - L 14 mm	1	1	2	1	1	1
		CT3.5L16	Standard cortical screw - Ø3.5 mm - L 16 mm	-	1	1	1	1	1
		CT3.5L18	Standard cortical screw - Ø3.5 mm - L 18 mm	1	1	1	-	-	-
		CT3.5L20	Standard cortical screw - Ø3.5 mm - L 20 mm	1	1	1	1	1	1

INITIAL A™ - FIBULA KITS		INITIAL A™ - INSTRUMENTATION CONTENT			
Ref.	Description	Description			
Ø2.0 mm threaded guide gauge for Ø2.8 mm screws		Ø2.0 mm threaded guide gauge for Ø2.8 mm screws			
Ø2.0 mm quick coupling drill bit - L 125 mm		Ø2.0 mm quick coupling drill bit - L 125 mm			
Ø2.7 mm quick coupling drill bit - L 125 mm		Ø2.7 mm quick coupling drill bit - L 125 mm			
2 in 1: 2.5 mm hexagonal prehensor screwdriver - Ø3.5 mm countersink		2 in 1: 2.5 mm hexagonal prehensor screwdriver - Ø3.5 mm countersink			
Ø2.7 mm threaded guide gauge for Ø3.5 mm screws		Ø2.7 mm threaded guide gauge for Ø3.5 mm screws			
Length gauge for Ø3.5 mm screws		Length gauge for Ø3.5 mm screws			
2.0 mm hexagonal prehensor screwdriver		2.0 mm hexagonal prehensor screwdriver			
Pin - Ø1.4 L120 mm (x2)		Pin - Ø1.4 L120 mm (x2)			

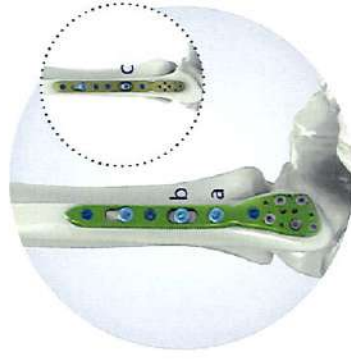
NB: Supplemental screws are available in sterile package (cf: Initial A™ additional kits, additional implants).

# Initial A™ - Syndesmosis kit

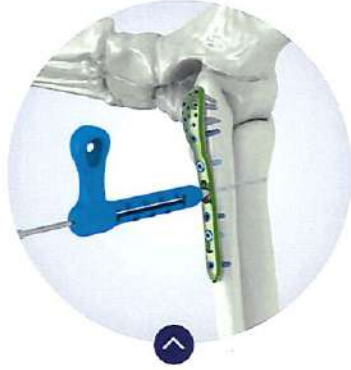
Surgical technique

Example: surgical technique with a right standard plate, size 2 (KIT-AL2D + KIT-AMS)

Initial A™ - Syndesmosis kit is intended for the syndesmosis repair in adults.



1. The syndesmosis screw can be inserted in the following holes:
  - For the standard plates:
    - a. The most distal diaphyseal hole,
    - b. The most distal oblong hole,
  - For the narrow plates:
    - c. The most distal oblong hole.



2. Drill using the non threaded bent long guide gauge in the holes designed for syndesmosis screws. The drilling length can be directly measured on the guide gauge.
  - ⚠ It is compulsory to use this guide.



**Insert the syndesmosis screw and finalize the tightening with the screwdriver part of the blue 2-in-1 instrument from the Initial A™ - Fibula kit.**

*NB: The syndesmosis screw must be removed using the removal kit for Ø3.5 mm screws (ref: KIT-REMOVE-A) once the syndesmosis has healed, usually after six to eight weeks.*

## INITIAL A™ - SYNDESOSIS KIT

Ref.	Description
KIT-AMS	Syndesmosis kit

## INITIAL A™ - SYNDESOSIS KIT CONTENT

Description	Qty
Ø2.7 mm quick coupling drill bit - L 180 mm	1
Ø2.7 mm non threaded bent long guide gauge for Ø3.5 and Ø4.0 mm screws	1
2.5 mm quick coupling hexagonal screwdriver	1
Washer	2

## STERILE SCREWS FOR INITIAL A™ - AVAILABLE SEPARATELY - SYNDESOSIS KIT\*

Ref.	Description	Qty
CT3.5L40-ST	Standard cortical screw - Ø3.5 mm - L 40 mm - STERILE	2
CT3.5L45-ST	Standard cortical screw - Ø3.5 mm - L 45 mm - STERILE	3
CT3.5L50-ST	Standard cortical screw - Ø3.5 mm - L 50 mm - STERILE	3
CT3.5L55-ST	Standard cortical screw - Ø3.5 mm - L 55 mm - STERILE	3
CT3.5L60-ST	Standard cortical screw - Ø3.5 mm - L 60 mm - STERILE	2
CT3.5L65-ST	Standard cortical screw - Ø3.5 mm - L 65 mm - STERILE	2
QT4.0L40-ST	Lag screw - Ø4.0 mm - L 40 mm - STERILE	3
QT4.0L45-ST	Lag screw - Ø4.0 mm - L 45 mm - STERILE	3
QT4.0L50-ST	Lag screw - Ø4.0 mm - L 50 mm - STERILE	3
QT4.0L55-ST	Lag screw - Ø4.0 mm - L 55 mm - STERILE	3
QT4.0L60-ST	Lag screw - Ø4.0 mm - L 60 mm - STERILE	3
QT4.0L65-ST	Lag screw - Ø4.0 mm - L 65 mm - STERILE	3

\*CT3.5Loc: Light blue anodized.  
QT4.0 Loc: Non anodized.

## References





# Initial A™ kits - Additional kits

## References

### Additional implants

Sterile screws

LOCKING SCREWS - Ø2.8 mm*			LOCKING SCREWS - Ø3.5 mm*			STANDARD CORTICAL SCREWS - Ø3.5 mm*		
Ref.	Description	Qty	Ref.	Description	Qty	Ref.	Description	Qty
SDT2.8L10-ST1	Locking screw - Ø2.8 mm - L 10 mm - STERILE	1	SOT3.5L10-ST	Locking screw - Ø3.5 mm - L 10 mm - STERILE	2	CT3.5L10-ST	Standard cortical screw - Ø3.5 mm - L 10 mm - STERILE	2
SDT2.8L12-ST1	Locking screw - Ø2.8 mm - L 12 mm - STERILE	1	SOT3.5L12-ST	Locking screw - Ø3.5 mm - L 12 mm - STERILE	1	CT3.5L12-ST	Standard cortical screw - Ø3.5 mm - L 12 mm - STERILE	1
SDT2.8L14-ST1	Locking screw - Ø2.8 mm - L 14 mm - STERILE	1	SOT3.5L14-ST	Locking screw - Ø3.5 mm - L 14 mm - STERILE	1	CT3.5L14-ST	Standard cortical screw - Ø3.5 mm - L 14 mm - STERILE	1
SDT2.8L16-ST1	Locking screw - Ø2.8 mm - L 16 mm - STERILE	1	SOT3.5L16-ST	Locking screw - Ø3.5 mm - L 16 mm - STERILE	1	CT3.5L16-ST	Standard cortical screw - Ø3.5 mm - L 16 mm - STERILE	1
SDT2.8L18-ST1	Locking screw - Ø2.8 mm - L 18 mm - STERILE	1	SOT3.5L18-ST	Locking screw - Ø3.5 mm - L 18 mm - STERILE	2	CT3.5L18-ST	Standard cortical screw - Ø3.5 mm - L 18 mm - STERILE	1
SDT2.8L20-ST1	Locking screw - Ø2.8 mm - L 20 mm - STERILE	2	SOT3.5L20-ST	Locking screw - Ø3.5 mm - L 20 mm - STERILE	2	CT3.5L20-ST	Standard cortical screw - Ø3.5 mm - L 20 mm - STERILE	2
SDT2.8L22-ST1	Locking screw - Ø2.8 mm - L 22 mm - STERILE	2	SOT3.5L22-ST	Locking screw - Ø3.5 mm - L 22 mm - STERILE	2	CT3.5L22-ST	Standard cortical screw - Ø3.5 mm - L 22 mm - STERILE	2
SDT2.8L24-ST1	Locking screw - Ø2.8 mm - L 24 mm - STERILE	1	SOT3.5L24-ST	Locking screw - Ø3.5 mm - L 24 mm - STERILE	2	CT3.5L24-ST	Standard cortical screw - Ø3.5 mm - L 24 mm - STERILE	2

\*Non-anodized.

\*Blue anodized.

\*Light blue anodized.

### Removal and rescue kits

Sterile instruments

REMOVAL KITS		RESCUE KITS	
Ref.	Description	Ref.	Description
KIT-REMOVE-R	Removal kit for Ø2.8 mm screws	KIT-RESCUE-R	Rescue kit for Ø2.8 mm screws
KIT-REMOVE-A	Removal kit for Ø3.5 mm screws	KIT-RESCUE-A	Rescue kit for Ø3.5 mm screws
	Content		Content
	<ul style="list-style-type: none"> <li>• 1x 2.0 mm hexagonal prehensor screwdriver</li> <li>• 1x 2 in 1; 2.5 mm hexagonal prehensor screwdriver - Ø3.5 mm countersink</li> </ul>		<ul style="list-style-type: none"> <li>• 1x Ø2.0 mm quick coupling drill bit - L 125 mm</li> <li>• 1x Length gauge for Ø2.8 mm screws</li> <li>• 1x Ø2.0 mm threaded guide gauge for Ø2.8 mm screws</li> <li>• 2x Pins - Ø1.4L120 mm</li> </ul>
	<ul style="list-style-type: none"> <li>• 1x 2.0 mm hexagonal prehensor screwdriver</li> <li>• 1x 2 in 1; 2.5 mm hexagonal prehensor screwdriver - Ø3.5 mm countersink</li> </ul>		<ul style="list-style-type: none"> <li>• 1x Ø2.7 mm quick coupling drill bit - L 125 mm</li> <li>• 1x Ø2.7 mm threaded guide gauge for Ø3.5 mm screws</li> <li>• 1x Length gauge for Ø3.5 mm screws</li> </ul>

### Templates

Sterile templates

INITIAL A™ TEMPLATES	
Ref.	Description
ANC607	Standard lateral fibula template plate - Sizes 1/2/3 - Right side and left side
ANC659	Narrow lateral fibula template plate - Sizes 1/2




The information presented in this brochure is intended to demonstrate a Newclip Technics product. Always refer to the package insert, product label and/or user instructions before using any Newclip Technics product. Surgeons must always rely on their own clinical judgment when deciding which products and techniques to use with their patients. Products may not be available in all markets. Product availability is subject to the regulatory or medical practices that govern individual markets. Please contact your Newclip Technics representative if you have questions about the availability of Newclip Technics products in your area.



# KIT-AL2D

Example of kit content:

-  x1
-  x1
-  x2
-  x2
-  x2



For Ø2.8 mm screws









For both Ø

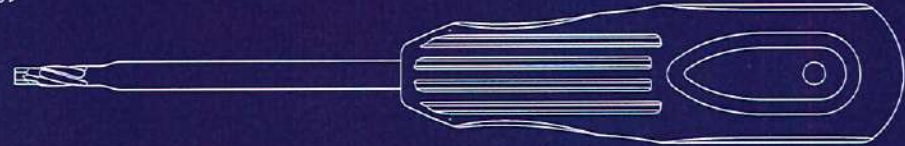
For Ø3.5 mm screws



**NEWCLIP TECHNICS**  
 PA de la Lande Saint Martin - 45 rue des Garotières  
 44115 Haute-Goulaine - France  
 Tel: +33 (0)2 28 21 37 12 - Fax: +33 (0)2 40 63 68 37  
 orders@newcliptechnics.com - www.newcliptechnics.com

**NEWCLIP USA**  
 642 Larkfield Center  
 Santa Rosa CA 95403, USA  
 Phone: + 1 707 280 5078  
 customerservice@newclipusa.com - www.newclipusa.com

-  x1
-  x1
-  x1
-  x1
-  x1
-  x2
-  x2
-  x1



## Right Fibula Lateral Standard Size 2



Implants material: Titanium TA6V - ISO 5832-3 / ASTM F136  
 Degree of accuracy for devices with a measuring function: ± 0.8 mm



# Initial S™: Single use sterile kits for hand surgery

## Initial S™ - Hand - Instrumentation kit content\*

### STERILE INSTRUMENTATION FOR Ø2.25 MM CANNULATED SCREWS

Kit	Description	Content	Qty
KIT-SC2.25H	Kit for Ø2.25 mm cannulated screws - Hand	Ø1.7 mm quick coupling drill bit - cannula Ø0.9 mm - L83 mm 3 in 1 instrument for Ø2.25 mm screws Double guide Ø0.9 mm / Ø1.8 mm for Ø2.25 mm screws 5.8 mm single use handle Pin Ø0.8 L150 mm	1 1 1 1 3

### STERILE INSTRUMENTATION FOR Ø2.6 MM CANNULATED SCREWS

Kit	Description	Content	Qty
KIT-SC2.6H	Kit for Ø2.6 mm cannulated screws - Hand	Ø2.0 mm quick coupling drill bit - cannula Ø1.1 mm - L83 mm 3 in 1 instrument for Ø2.6 mm screws Double guide Ø1.1 mm / Ø2.1 mm for Ø2.6 mm screws 5.8 mm single use handle Pin Ø1.0 L150 mm	1 1 1 1 3

### STERILE INSTRUMENTATION FOR Ø3.0 MM CANNULATED SCREWS

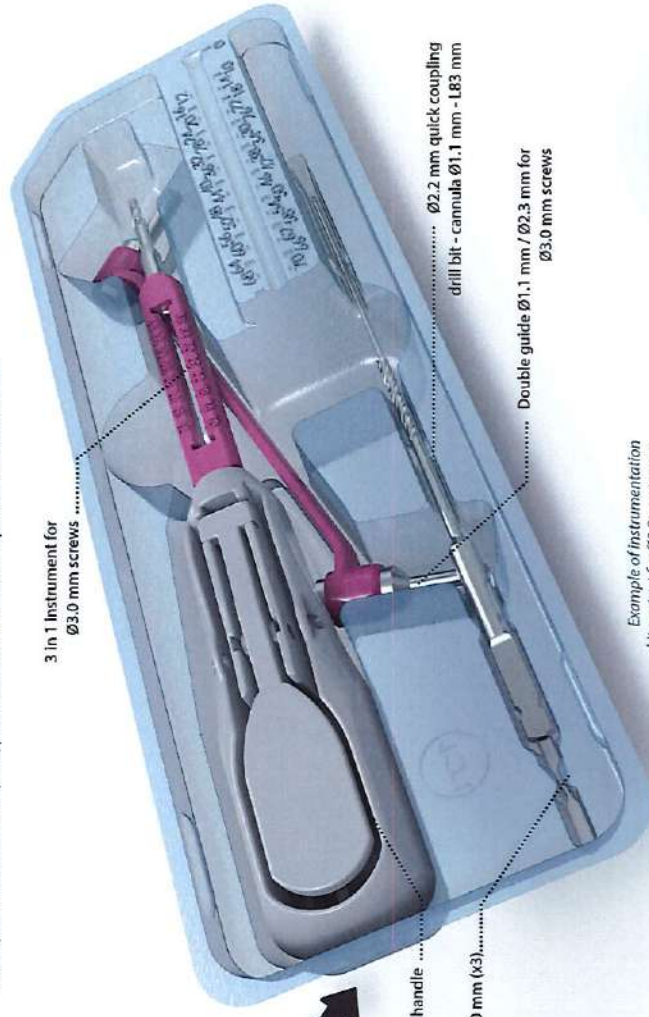
Kit	Description	Content	Qty
KIT-SC3.0H	Kit for Ø3.0 mm cannulated screws - Hand	Ø2.2 mm quick coupling drill bit - cannula Ø1.1 mm - L83 mm 3 in 1 instrument for Ø3.0 mm screws Double guide Ø1.1 mm / Ø2.3 mm for Ø3.0 mm screws 5.8 mm single use handle Pin Ø1.0 L150 mm	1 1 1 1 3

**Indications:**  
The implants of the INITIAL S™ range (3.0 mm and smaller diameter) are intended for the fixation of bone fractures and osteotomies and for arthrodeses of foot and hand in adults.

**Contra-indications:**

- Serious vascular deterioration, bone devitalization,
- Pregnancy,
- Acute or chronic local or systemic infections,
- Lack of musculo-cutaneous cover, severe vascular deficiency affecting the concerned area,
- Insufficient bone quality preventing a good fixation of the implants into the bone,
- Muscular deficit, neurological deficiency or behavioral disorders, which could submit the implant to abnormal mechanical strains,
- Allergy to one of the materials used or sensitivity to foreign bodies,
- Serious problems of non-compliance, mental or neurological disorders, failure to follow post-operative care recommendations,
- Unstable physical and/or mental condition.

\* Single instrumentation for use with Footmotion screws range. Available separately.  
For complete indications of the implants, please refer to the Footmotion implants instructions for use.



Example of instrumentation kit content for Ø3.0 mm screws.



NEWCLIP-TECHNICS





# Initial S™ Implants references\*

\*Available separately in the Sterile Screw caddy.


## Ø2.25 MM CANNULATED SCREWS

Long thread	Short thread	Description
H0.9HFT2.25L10-ST	-	Self-drilling self-compressive screw - Ø2.25 mm - cannulated Ø0.9 mm - L 10 mm - STERILE
H0.9HFT2.25L12-ST	-	Self-drilling self-compressive screw - Ø2.25 mm - cannulated Ø0.9 mm - L 12 mm - STERILE
H0.9HFT2.25L14-ST	H0.9IFT2.25L14-ST	Self-drilling self-compressive screw - Ø2.25 mm - cannulated Ø0.9 mm - L 14 mm - STERILE
H0.9HFT2.25L16-ST	H0.9IFT2.25L16-ST	Self-drilling self-compressive screw - Ø2.25 mm - cannulated Ø0.9 mm - L 16 mm - STERILE
H0.9HFT2.25L18-ST	H0.9IFT2.25L18-ST	Self-drilling self-compressive screw - Ø2.25 mm - cannulated Ø0.9 mm - L 18 mm - STERILE
H0.9HFT2.25L20-ST	H0.9IFT2.25L20-ST	Self-drilling self-compressive screw - Ø2.25 mm - cannulated Ø0.9 mm - L 20 mm - STERILE
H0.9HFT2.25L22-ST	H0.9IFT2.25L22-ST	Self-drilling self-compressive screw - Ø2.25 mm - cannulated Ø0.9 mm - L 22 mm - STERILE
H0.9HFT2.25L24-ST	H0.9IFT2.25L24-ST	Self-drilling self-compressive screw - Ø2.25 mm - cannulated Ø0.9 mm - L 24 mm - STERILE
H0.9HFT2.25L26-ST	H0.9IFT2.25L26-ST	Self-drilling self-compressive screw - Ø2.25 mm - cannulated Ø0.9 mm - L 26 mm - STERILE
H0.9HFT2.25L28-ST	H0.9IFT2.25L28-ST	Self-drilling self-compressive screw - Ø2.25 mm - cannulated Ø0.9 mm - L 28 mm - STERILE
H0.9HFT2.25L30-ST	H0.9IFT2.25L30-ST	Self-drilling self-compressive screw - Ø2.25 mm - cannulated Ø0.9 mm - L 30 mm - STERILE
H0.9HFT2.25L32-ST	H0.9IFT2.25L32-ST	Self-drilling self-compressive screw - Ø2.25 mm - cannulated Ø0.9 mm - L 32 mm - STERILE
H0.9HFT2.25L34-ST	H0.9IFT2.25L34-ST	Self-drilling self-compressive screw - Ø2.25 mm - cannulated Ø0.9 mm - L 34 mm - STERILE

## Ø2.6 MM CANNULATED SCREWS

Long thread	Short thread	Description
H1.1HFT2.6L10-ST	-	Self-drilling self-compressive screw - Ø2.6 mm - cannulated Ø1.1 mm - L 10 mm - STERILE
H1.1HFT2.6L12-ST	-	Self-drilling self-compressive screw - Ø2.6 mm - cannulated Ø1.1 mm - L 12 mm - STERILE
H1.1HFT2.6L14-ST	H1.1IFT2.6L14-ST	Self-drilling self-compressive screw - Ø2.6 mm - cannulated Ø1.1 mm - L 14 mm - STERILE
H1.1HFT2.6L16-ST	H1.1IFT2.6L16-ST	Self-drilling self-compressive screw - Ø2.6 mm - cannulated Ø1.1 mm - L 16 mm - STERILE
H1.1HFT2.6L18-ST	H1.1IFT2.6L18-ST	Self-drilling self-compressive screw - Ø2.6 mm - cannulated Ø1.1 mm - L 18 mm - STERILE
H1.1HFT2.6L20-ST	H1.1IFT2.6L20-ST	Self-drilling self-compressive screw - Ø2.6 mm - cannulated Ø1.1 mm - L 20 mm - STERILE
H1.1HFT2.6L22-ST	H1.1IFT2.6L22-ST	Self-drilling self-compressive screw - Ø2.6 mm - cannulated Ø1.1 mm - L 22 mm - STERILE
H1.1HFT2.6L24-ST	H1.1IFT2.6L24-ST	Self-drilling self-compressive screw - Ø2.6 mm - cannulated Ø1.1 mm - L 24 mm - STERILE
H1.1HFT2.6L26-ST	H1.1IFT2.6L26-ST	Self-drilling self-compressive screw - Ø2.6 mm - cannulated Ø1.1 mm - L 26 mm - STERILE
H1.1HFT2.6L28-ST	H1.1IFT2.6L28-ST	Self-drilling self-compressive screw - Ø2.6 mm - cannulated Ø1.1 mm - L 28 mm - STERILE
H1.1HFT2.6L30-ST	H1.1IFT2.6L30-ST	Self-drilling self-compressive screw - Ø2.6 mm - cannulated Ø1.1 mm - L 30 mm - STERILE
H1.1HFT2.6L32-ST	H1.1IFT2.6L32-ST	Self-drilling self-compressive screw - Ø2.6 mm - cannulated Ø1.1 mm - L 32 mm - STERILE
H1.1HFT2.6L34-ST	H1.1IFT2.6L34-ST	Self-drilling self-compressive screw - Ø2.6 mm - cannulated Ø1.1 mm - L 34 mm - STERILE

## 2 TYPES OF CANNULATED SCREWS:



## Ø3.0 MM CANNULATED SCREWS

Long thread	Short thread	Description
H1.1HFT3.0L10-ST	-	Self-drilling self-compressive screw - Ø3.0 mm - cannulated Ø1.1 mm - L 10 mm - STERILE
H1.1HFT3.0L12-ST	-	Self-drilling self-compressive screw - Ø3.0 mm - cannulated Ø1.1 mm - L 12 mm - STERILE
H1.1HFT3.0L14-ST	H1.1IFT3.0L14-ST	Self-drilling self-compressive screw - Ø3.0 mm - cannulated Ø1.1 mm - L 14 mm - STERILE
H1.1HFT3.0L16-ST	H1.1IFT3.0L16-ST	Self-drilling self-compressive screw - Ø3.0 mm - cannulated Ø1.1 mm - L 16 mm - STERILE
H1.1HFT3.0L18-ST	H1.1IFT3.0L18-ST	Self-drilling self-compressive screw - Ø3.0 mm - cannulated Ø1.1 mm - L 18 mm - STERILE
H1.1HFT3.0L20-ST	H1.1IFT3.0L20-ST	Self-drilling self-compressive screw - Ø3.0 mm - cannulated Ø1.1 mm - L 20 mm - STERILE
H1.1HFT3.0L22-ST	H1.1IFT3.0L22-ST	Self-drilling self-compressive screw - Ø3.0 mm - cannulated Ø1.1 mm - L 22 mm - STERILE
H1.1HFT3.0L24-ST	H1.1IFT3.0L24-ST	Self-drilling self-compressive screw - Ø3.0 mm - cannulated Ø1.1 mm - L 24 mm - STERILE
H1.1HFT3.0L26-ST	H1.1IFT3.0L26-ST	Self-drilling self-compressive screw - Ø3.0 mm - cannulated Ø1.1 mm - L 26 mm - STERILE
H1.1HFT3.0L28-ST	H1.1IFT3.0L28-ST	Self-drilling self-compressive screw - Ø3.0 mm - cannulated Ø1.1 mm - L 28 mm - STERILE
H1.1HFT3.0L30-ST	H1.1IFT3.0L30-ST	Self-drilling self-compressive screw - Ø3.0 mm - cannulated Ø1.1 mm - L 30 mm - STERILE
H1.1HFT3.0L32-ST	H1.1IFT3.0L32-ST	Self-drilling self-compressive screw - Ø3.0 mm - cannulated Ø1.1 mm - L 32 mm - STERILE
H1.1HFT3.0L34-ST	H1.1IFT3.0L34-ST	Self-drilling self-compressive screw - Ø3.0 mm - cannulated Ø1.1 mm - L 34 mm - STERILE
H1.1HFT3.0L36-ST	-	Self-drilling self-compressive screw - Ø3.0 mm - cannulated Ø1.1 mm - L 36 mm - STERILE
H1.1HFT3.0L38-ST	-	Self-drilling self-compressive screw - Ø3.0 mm - cannulated Ø1.1 mm - L 38 mm - STERILE
H1.1HFT3.0L40-ST	-	Self-drilling self-compressive screw - Ø3.0 mm - cannulated Ø1.1 mm - L 40 mm - STERILE



NEWCLIP TECHNICS  
PA de la Lande Saint Martin - 45 rue des Garotières  
44115 Haute Goulaine (France)  
Tél : +33 (0)2 28 21 37 12 - Fax : +33 (0)2 40 63 68 37  
Mail : [order@newcliptechnics.com](mailto:order@newcliptechnics.com)  
[www.newcliptechnics.com](http://www.newcliptechnics.com)

NEWCLIP USA  
642 Larkfield Center  
Santa Rosa CA 95403, USA  
Phone : +1 707 230 5078  
Mail : [customerservice@newclipusa.com](mailto:customerservice@newclipusa.com)  
[www.newclipusa.com](http://www.newclipusa.com)

The information presented in this brochure is intended to demonstrate a Newclip Technics product. Always refer to the packaging insert, product label and/or instructions before using any Newclip Technics product. Some products may not be available in all markets. Product availability is subject to change without notice. Products may not be available in all markets. Product availability is subject to the regulatory or medical provisions that govern individual markets. Please contact your Newclip Technics representative if you have questions about the availability of Newclip Technics products in your area.






**RV: MEDCOM TECH**

Jose Manuel Jorge Pérez

Vie 25/10/2019 11:55

Para: Emma Duarte &lt;emma.duarte@hospiten.com&gt;

 1 archivos adjuntos (940 KB)

MEDCOM TECH.pdf;

Buenos días,

Por favor, necesitamos la información solicitada en la mayor celeridad posible con el fin de poder avanzar en esta gestión.

Gracias.!

Saludos Cordiales

Responsable Fungibles y Prótesis.

---

**De:** Jose Manuel Jorge Pérez <josemanuel.jorge@hospiten.com>**Enviado:** martes, 22 de octubre de 2019 17:37**Para:** Emma Duarte <emma.duarte@hospiten.com>**Asunto:** RV: MEDCOM TECH

Buenas tardes,

En función de la solicitud que hemos recibido en esta Central correspondiente a los Sistemas proveedor MEDCOMTECH, es necesario la siguiente información:

- Detalle del material y referencias de los sistemas solicitados.
- Códigos Sap del material de actual uso, o bien que técnica se emplea por el material solicitado.
- En el caso de que realmente no estemos empleando nada por el material solicitado. Es necesario que nos indiquen, como estamos resolviendo la situación en el hospital cuando realmente se requiere el material solicitado.
- Los nuevos sistema solicitados son para tenerlos en el centro por si fueran necesarios en un futuro, o bien se necesitan para un paciente determinado. En el caso de que sean para un paciente en concreto. Necesitamos número de Episodio, nombre Entidad Aseguradora y copia garantía de cobro.

Muchas Gracias.!

Saludos Cordiales

Responsable Fungibles y Prótesis.

**Jose Manuel Jorge Pérez**

Dpto. Gestión y Adjudicación de Compras / Purchasing Department

 Antes de imprimir este mensaje, asegúrese de que es necesario.

---

**De:** Emma Duarte <emma.duarte@hospiten.com>**Enviado:** lunes, 21 de octubre de 2019 16:19**Para:** Jose Manuel Jorge Pérez <josemanuel.jorge@hospiten.com>**Asunto:** MEDCOM TECH

Buenas tardes,  
se adjunta solicitudes de:

- Sistema Artrodosis IO-fix laboratorio Medcom tech
- Placa de Osteotomía de Calcáneo
- Osteosíntesis muñeca, tobillo y pie.
- Se utilizan de Zimmer , Euromedica.
- No localizo el proveedor.
- Facilidad de deposito , son kit estériles.


Gracias, saludos.

**Emma Duarte**  
Dpto. de Compras Hospiten Lanzarote

**hospiten** 

Lomo Gordo, s/n  
35510 Pto. del Carmen · Lanzarote  
Islas Canarias Spain  
T (+34) 928 596 100 EXT 2300  
F (+34) 928 515 635 EXT 2300  
[www.hospiten.com](http://www.hospiten.com)

**Emma Duarte**  
Dpto. de Compras Hospiten Lanzarote

 Antes de imprimir este mensaje, asegúrese de que es necesario.



Proveedor	Nombre prov.	Doc. compr.	Fecha doc.	Alm.	Material	Texto breve de material	Mat. proveedor	Cantidad	Precio Unidad	Va.
10800	EUROMEDICA CANARIA SOLIS SL	4500590419	22.01.2019	06QU	939959	PLACA DISTAL PERONE 5 ORIF. IZD/DCHA 91MM	AR-8943BL/R-05	1,000	506,880	
10800	EUROMEDICA CANARIA SOLIS SL	4500590416	25.01.2019	06QU	939959	PLACA DISTAL PERONE 5 ORIF. IZD/DCHA 91MM	AR-8943BL/R-05	1,000	506,880	
10800	EUROMEDICA CANARIA SOLIS SL	4500601369	05.04.2019	06QU	939959	PLACA DISTAL PERONE 5 ORIF. IZD/DCHA 91MM	AR-8943BL/R-05	1,000	506,880	
10800	EUROMEDICA CANARIA SOLIS SL	4500615399	14.08.2019	06QU	939959	PLACA DISTAL PERONE 5 ORIF. IZD/DCHA 91MM	AR-8943BL/R-05	4,000	76,960	2.
		4500590419	22.01.2019	06QU	939966	TORNILLO CORTICAL 3.5MM X 10/60MM	AR-8835-10/60	4,000	76,960	
10800	EUROMEDICA CANARIA SOLIS SL	4500590416	25.01.2019	06QU	939966	TORNILLO CORTICAL 3.5MM X 10/60MM	AR-8835-10/60	1,000	76,960	
10800	EUROMEDICA CANARIA SOLIS SL	4500596307	07.03.2019	06QU	939966	TORNILLO CORTICAL 3.5MM X 10/60MM	AR-8835-10/60	1,000	76,960	
10800	EUROMEDICA CANARIA SOLIS SL	4500596307	07.03.2019	06QU	939966	TORNILLO CORTICAL 3.5MM X 10/60MM	AR-8835-10/60	1,000	76,960	
10800	EUROMEDICA CANARIA SOLIS SL	4500606207	27.05.2019	06QU	939966	TORNILLO CORTICAL 3.5MM X 10/60MM	AR-8835-10/60	1,000	76,960	
10800	EUROMEDICA CANARIA SOLIS SL	4500601369	05.04.2019	06QU	939966	TORNILLO CORTICAL 3.5MM X 10/60MM	AR-8835-10/60	2,000	76,960	
10800	EUROMEDICA CANARIA SOLIS SL	4500624024	28.10.2019	06QU	939966	TORNILLO CORTICAL 3.5MM X 10/60MM	AR-8835-10/60	14,000	76,960	
		4500615399	14.08.2019	06QU	939967	TORNILLO ESPONJOSA 4.0MM X 10/24MM	AR-8840-10/24	1,000	76,960	
10800	EUROMEDICA CANARIA SOLIS SL	4500615399	14.08.2019	06QU	939967	TORNILLO ESPONJOSA 4.0MM X 10/24MM	AR-8840-10/24	1,000	76,960	
								19,000		3


\*\*

**RV: SOLICITUD MATERIAL TRAUMA OSTEOSINTESIS MUÑECA- TOBILLO - PIE - MANO Y CALCANEO RFA SEGÚN DETALLE FICHERO ADJUNTO PROVEEDOR MEDCOMTECH**

Jose Manuel Jorge Pérez

Jue 14/11/2019 16:34

Para: Emma Duarte <emma.duarte@hospiten.com>

 1 archivos adjuntos (924 KB)  
MEDCOM TECH (1).pdf;

Buenas tardes,  
Adjunto correo a efectos de vuestro conocimiento e información.

Saludos Cordiales  
Responsable Fungibles y Prótesis.

---

**De:** Jose Manuel Jorge Pérez <josemanuel.jorge@hospiten.com>  
**Enviado:** jueves, 14 de noviembre de 2019 16:34  
**Para:** Francisco Javier Castro Díaz <francisco.castro@hospiten.com>  
**Cc:** Juan Antonio Santana <juan.santana@hospiten.com>; Lorenzo Galán <lorenzo.galan@hospiten.com>  
**Asunto:** RE: SOLICITUD MATERIAL TRAUMA OSTEOSINTESIS MUÑECA- TOBILLO - PIE - MANO Y CALCANEO RFA SEGÚN DETALLE FICHERO ADJUNTO PROVEEDOR MEDCOMTECH

Buenas tardes,  
Informo que se ha procedido a la autorización y alta en la base de datos SAP "Productos hospitalarios Hospiten" al MATERIAL TRAUMA OSTEOSINTESIS MUÑECA-TOBILLO-MANO Y CALCANEO SEGÚN DETALLE FICHERO ADJUNTO PROVEEDOR MEDCOMTECH con referencia "Ver Detalle Fichero Adjunto" solicitada en correo adjunto.

MATERIAL TRAUMA OSTEOSINTESIS MUÑECA-TOBILLO-MANO Y CALCANEO SEGÚN DETALLE FICHERO ADJUNTO PROVEEDOR MEDCOMTECH.

El Centro Hospitalario se responsabilizará que dicho material sea facturado al paciente y/o Entidad Aseguradora Pública o Privada, con especial atención a pacientes de Entidades Aseguradoras las cuales requieran consentimiento y autorización previa antes de su uso o aplicación.

Si el paciente es asegurado de Entidades quienes tienen acuerdos con proveedores, previamente la Dirección o Administración del Hospital deberá verificar las marcas y/o proveedores homologados por la Entidad. En caso que el paciente pertenezca a Entidades Aseguradoras Públicas o Privadas con quienes tengamos "Tarifa de Prestación Cerrada", antes de dar conformidad la Dirección del Hospital deberá analizar el coste del material junto con la tarifa de prestación.

Gracias.!

Saludos Cordiales  
Responsable Fungibles y Prótesis.

Jose Manuel Jorge Pérez  
Dpto. Gestión y Adjudicación de Compras / Purchasing Department

 Antes de imprimir este mensaje, asegúrese de que es necesario.




---

**De:** Francisco Javier Castro Díaz <francisco.castro@hospiten.com>  
**Enviado:** jueves, 7 de noviembre de 2019 18:21  
**Para:** Jose Manuel Jorge Pérez <josemanuel.jorge@hospiten.com>  
**Cc:** Juan Antonio Santana <juan.santana@hospiten.com>  
**Asunto:** RE: SOLICITUD MATERIAL TRAUMA OSTEOSINTESIS MUÑECA- TOBILLO - PIE - MANO Y CALCANEO RFA SEGÚN DETALLE FICHERO ADJUNTO PROVEEDOR MEDCOMTECH

De acuerdo Jose Manuel.

Saludos

**Francisco Javier Castro Díaz**  
Director Gerente Hospiten Lanzarote

 Antes de imprimir este mensaje, asegúrese de que es necesario.

---

**De:** Jose Manuel Jorge Pérez  
**Enviado el:** martes, 5 de noviembre de 2019 17:25  
**Para:** Francisco Javier Castro Díaz  
**CC:** Juan Antonio Santana  
**Asunto:** SOLICITUD MATERIAL TRAUMA OSTEOSINTESIS MUÑECA- TOBILLO - PIE - MANO Y CALCANEO RFA SEGÚN DETALLE FICHERO ADJUNTO PROVEEDOR MEDCOMTECH

Buenas tardes,  
Adjunto solicitud por parte del Servicio de Traumatología y Dr. Santana junto con ppto y estudio económico de lo solicitado (MATERIAL TRAUMA OSTEOSINTESIS MUÑECA- TOBILLO - PIE - MANO Y CALCANEO RFA SEGÚN DETALLE FICHERO ADJUNTO PROVEEDOR MEDCOMTECH) para su consideración y conformidad como responsable económico del Centro.

P.D. La Dirección del Centro Hospitalario dispondrá de 15 días para poder dar autorización a esta solicitud, de lo contrario esta Central entenderá que esta solicitud NO es de su afirmación. Posteriormente esta Central Corporativa procederá a la cancelación y/o desestimar dicha solicitud.

Observaciones:

Por favor, necesitamos que nos confirmen si las referencias presentadas y propuestas por el proveedor Direx son las que realmente necesita el centro hospitalario.


Así mismo, informo que estamos a la espera de recibir la información que se detalla en mi correo del 22 de Octubre.

Ruego su conformidad para proceder a la autorización por parte de la Dirección de Compras.

Muchas Gracias!!

Saludos Cordiales  
Responsable Fungibles y Prótesis.

**Jose Manuel Jorge Pérez**  
Dpto. Gestión y Adjudicación de Compras / Purchasing Department

 Antes de imprimir este mensaje, asegúrese de que es necesario.

---

**De:** Jose Manuel Jorge Pérez <josemanuel.jorge@hospiten.com>  
**Enviado:** martes, 22 de octubre de 2019 17:37

**Para:** Emma Duarte <[emma.duarte@hospiten.com](mailto:emma.duarte@hospiten.com)>

**Asunto:** RV: MEDCOM TECH

Buenas tardes,

En función de la solicitud que hemos recibido en esta Central correspondiente a los Sistemas proveedor MEDCOMTECH, es necesario la siguiente información:

- Detalle del material y referencias de los sistemas solicitados.
- Códigos Sap de las suturas de actual uso, o bien que técnica se emplea por el material solicitado.
- En el caso de que realmente no estemos empleando nada por el material solicitado. Es necesario que nos indiquen, como estamos resolviendo la situación en el hospital cuando realmente se requiere el material solicitado.
- Los nuevos sistema solicitados son para tenerlos en el centro por si fueran necesarios en un futuro, o bien se necesitan para un paciente determinado. En el caso de que sean para un paciente en concreto. Necesitamos número de Episodio, nombre Entidad Aseguradora y copia garantía de cobro.


Muchas Gracias.!

Saludos Cordiales

Responsable Fungibles y Prótesis.

Jose Manuel Jorge Pérez

Dpto. Gestión y Adjudicación de Compras / Purchasing Department

 Antes de imprimir este mensaje, asegúrese de que es necesario.

---

**De:** Emma Duarte <[emma.duarte@hospiten.com](mailto:emma.duarte@hospiten.com)>

**Enviado:** lunes, 21 de octubre de 2019 16:19

**Para:** Jose Manuel Jorge Pérez <[josemanuel.jorge@hospiten.com](mailto:josemanuel.jorge@hospiten.com)>

**Asunto:** MEDCOM TECH

Buenas tardes,

se adjunta solicitudes de:

- Sistema Artrodosis IO-fix laboratorio Medcom tech
- Placa de Osteotomía de Calcáneo
- Osteosíntesis muñeca, tobillo y pie.
- Se utilizan de Zimmer , Euromedica.
- No localizo el proveedor.
- Facilidad de deposito , son kit estériles.

Gracias, saludos.

Emma Duarte

Dpto. de Compras Hospiten Lanzarote



Lomo Gordo, s/n



35510 Pto. del Carmen · Lanzarote

Islas Canarias Spain


T (+34) 928 596 100 EXT 2300

F (+34) 928 515 635 EXT 2300

[www.hospiten.com](http://www.hospiten.com)

**Emma Duarte**

Dpto. de Compras Hospiten Lanzarote

 Antes de imprimir este mensaje, asegúrese de que es necesario.